

Министерство культуры и архивов Иркутской области  
ГБУК «Иркутский областной Дом народного творчества»

**СОСТОЯНИЕ  
СФЕРЫ КУЛЬТУРЫ  
МУНИЦИПАЛЬНЫХ ОБРАЗОВАНИЙ  
ИРКУТСКОЙ ОБЛАСТИ  
на 1 января 2016 года**

**АНАЛИТИЧЕСКИЙ СБОРНИК**

Иркутск, 2016

УДК 008 (571.53)

ББК 71 (2Рос–4 Ирк) яз

С 66

Состояние сферы культуры муниципальных образований Иркутской области на 1 января 2016 года: Аналитический сборник/ сост.: В.Я. Кожевников, Т.М. Киселева, У.Н. Бажина, Н.В. Останина. – Иркутск: 2016. – 80 с.

Сборник составлен специалистами ГБУК «Иркутский областной Дом народного творчества» по материалам отчетов органов управления и учреждений культуры муниципальных образований Иркутской области за 2011-2015 годы. Он включает основные показатели деятельности органов управления, учреждений культуры муниципальных образований за указанный период.

Содержание сборника состоит из аналитической записки о состоянии отрасли «Культура» и таблиц. Приведенный материал дает представление о сети учреждений культуры в муниципальных образованиях, их ресурсном обеспечении, основных показателях деятельности: охват населения услугами культуры, состояние библиотечных и музейных фондов, использование информационных технологий и пр.

Сборник адресован специалистам органов управления культуры муниципальных образований, руководителям учреждений культуры и методическим службам.

Составители: В.Я. Кожевников, Т.М. Киселева, У.Н. Бажина, Н.В. Останина

Корректор: Н.В. Останина

Ответственный за выпуск: Е.И. Дмитриева

## СОДЕРЖАНИЕ

### АНАЛИЗ СОСТОЯНИЯ ОТРАСЛИ «КУЛЬТУРА» В МУНИЦИПАЛЬНЫХ ОБРАЗОВАНИЯХ ИРКУТСКОЙ ОБЛАСТИ НА 1 ЯНВАРЯ 2016 ГОДА

Общая характеристика сети учреждений культуры муниципальных образований Иркутской области .....	5
Органы управления культуры муниципальных образований .....	8
Финансово-экономическое обеспечение деятельности сферы культуры муниципальных образований Иркутской области .....	8
Сведения о состоянии и укреплении материально-технической базы учреждений культуры....	10
Культурно-досуговая деятельность .....	12
Библиотечная деятельность .....	13
Музейная деятельность .....	15
Деятельность учреждений дополнительного образования детей .....	16
Сведения о состоянии кадров в муниципальных учреждениях культуры .....	17
Состояние сайтов сферы культуры муниципальных образований Иркутской области .....	18
Выводы и предложения .....	20

### ТАБЛИЦЫ

1. Общие сведения об органах управления культуры муниципальных образований Иркутской области (таблица № 1.1) .....	21
2. Общая характеристика сети учреждений культуры муниципальных образований Иркутской области .....	25
2.1 Культурно-досуговые учреждения (таблица № 2.1) .....	25
2.2 Библиотеки (таблица № 2.2) .....	26
2.3 Музеи (таблица № 2.3) .....	27
2.4 Учреждения дополнительного образования детей (таблица № 2.4) .....	28
2.5 Театры (профессиональные) (таблица № 2.5) .....	28
2.6 Парки культуры и отдыха (таблица № 2.6) .....	29
3. Развернутые сведения о культурно-досуговых учреждениях (таблица № 3) .....	29
4. Сведения о типах учреждений в сфере культуры муниципальных образований .....	30
4.1 Культурно-досуговые учреждения (таблица № 4.1) .....	30
4.2 Библиотеки (таблица № 4.2) .....	31
4.3 Музеи (таблица № 4.3) .....	32
4.4 Учреждения дополнительного образования детей (таблица № 4.4) .....	33
4.5 Театры (профессиональные) (таблица № 4.5) .....	33
4.6 Парки культуры и отдыха (городские сады) (таблица № 4.6) .....	34
5. Финансово-экономическое обеспечение деятельности сферы культуры муниципальных образований Иркутской области .....	34
5.1 Исполнение бюджета за 2015 год и плановый показатель на 2016 год (таблица № 5.1) .....	34
5.2 Доля расходов на культуру в бюджетах муниципальных образований Иркутской области (таблица № 5.2) .....	35
5.3 Объем средств от приносящей доход деятельности учреждений культуры муниципальных образований Иркутской области (таблица № 5.3) .....	36

5.4 Объем средств, полученных от участия муниципальных учреждений культуры в конкурсах, грантах, спонсорства и партнерства с частными структурами (таблица № 5.4).....	37
5.5 Объем средств, полученных от участия в проекте «Народные инициативы» (таблица № 5.5) .....	38
5.6 Объем средств, направленных на комплектование библиотечных и музейных фондов муниципальных образований Иркутской области (таблица № 5.6) .....	39
5.7 Сведения о средней заработной плате работников учреждений культуры муниципальных образований Иркутской области (таблица № 5.7) .....	40
6. Количество зданий в аварийном состоянии и требующих капитального ремонта в муниципальных образованиях Иркутской области (таблицы №№ 6.1 - 6.5) .....	41–45
7. Оснащенность учреждений культуры оборудованием и музыкальными инструментами в муниципальных образованиях Иркутской области (таблицы №№ 7.1 - 7.5) .....	45–48
8. Оснащенность компьютерной техникой и телефонной связью муниципальных учреждений культуры Иркутской области (таблица № 8) .....	49
9. Состояние пожарной безопасности учреждений культуры в муниципальных образованиях Иркутской области (таблица № 9) .....	50
10. Культурно-досуговая деятельность (таблицы №№ 10.1-10.7) .....	52–58
11. Библиотечная деятельность (таблицы №№ 11.1-11.5) .....	59–65
12. Музейная деятельность (таблицы №№ 12.1-12.4) .....	66–69
13. Охват детей художественно-эстетическим образованием в муниципальных образовательных учреждениях дополнительного образования детей (ДШИ, ДМШ, ДХШ) (таблица № 13.1) .....	70
14. Состояние кадров муниципальных учреждений культуры Иркутской области (таблицы №№ 14.1-14.9) .....	71–79

# АНАЛИЗ СОСТОЯНИЯ ОТРАСЛИ «КУЛЬТУРА» В МУНИЦИПАЛЬНЫХ ОБРАЗОВАНИЯХ ИРКУТСКОЙ ОБЛАСТИ НА 1 ЯНВАРЯ 2016 ГОДА

(Проблемы. Выводы. Рекомендации)

## Общая характеристика сети учреждений культуры муниципальных образований Иркутской области

На 01.01.2016 г. количество муниципальных учреждений культуры со статусом юридического лица увеличилось на 4 ед. и составило 639 ед.

Учреждения	2014	2015
культурно-досуговые	436	443
библиотеки	61	60
музеи	31	30
театры	4	4
оркестры	1	1
дополнительного образования детей	101	100
парки	1	1
<b>ИТОГО:</b>	<b>635</b>	<b>639</b>

С учетом структурных подразделений сеть муниципальных учреждений культуры, по сравнению с 2014 годом, сократилась на 12 единиц.

В 2015 г. был закрыт культурно-досуговый центр в д. Балухарь Каменно-Ангарского сельского поселения Черемховского района по причине аварийности здания.

Сеть библиотек изменилась на 10 единиц: 7 были реорганизованы с целью оптимизации и изменения организационной структуры (3 библиотеки в г. Усолье-Сибирском, по одной библиотеке в г. Саянске, г. Нижнеудинске, г. Шелехове, г. Бирюсинске). В Казачинско-Ленском районе в связи с неэффективностью функционирования филиала закрыта Кутимская сельская библиотека. В Киренском районе в связи с оптимизацией расходов закрыта Усть-Киренгская сельская библиотека.

В Братском районе была открыта библиотека (МКУК «Вихоревская городская библиотека»).

В г. Саянске произошло присоединение МБУК «Музейно-выставочный комплекс г. Саянска» в качестве структурного подразделения к МБУК «Дворец культуры «Юность» и реорганизация МБОУ ДОД «Детская музыкальная школа № 1» и МБОУ ДОД «Детская музыкальная школа № 2» в форме слияния в МУ ДО «Детская музыкальная школа».

В статусе юридического лица на территории Иркутской области действует один парк – МБУК «Парк культуры и отдыха» в г. Черемхово. Как структурные подразделения культурно-досуговых учреждений действуют парки в гг. Братске и Свирске, Заларинском и Чунском районах (4 ед.).

В отчетном году в муниципальных районах продолжился процесс передачи полномочий в сфере культуры с районного уровня на уровень поселений.

Учреждения культуры	всего	На уровне района		На уровне поселений	
		2014	2015	2014	2015
культурно-досуговые	418	36	35	379	383
библиотеки	50	31	31	20	19
музеи	22	18	18	4	4
<b>ИТОГО:</b>	<b>490</b>	<b>85</b>	<b>84</b>	<b>404</b>	<b>406</b>

Всего на уровне поселений сосредоточено 83% учреждений культуры. В связи с тем, что не все поселения имеют возможность в должной мере финансировать учреждения культуры, накапливаются проблемы по их материальному содержанию, недостаточному методическому взаимодействию с районными структурами в развитии кадрового потенциала.

Централизация учреждений клубного и библиотечного вида сохраняется в муниципальных образованиях города Бодайбо и района, Мамско-Чуйского и Катангского районов, библиотек в Балаганском и Черемховском районах.

В соответствии с Федеральным законом Российской Федерации от 08.05.2010 № 83-ФЗ «О внесении изменений в отдельные законодательные акты Российской Федерации в связи с совершенствованием правового положения государственных (муниципальных) учреждений» сохраняется деление сети на казенные, бюджетные и автономные учреждения, с преобладанием учреждений казенного типа.

По сравнению с 2014 годом число автономных учреждений не изменилось и составило 15 ед. с преимущественным расположением в городских округах. В муниципальных районах действует одно автономное учреждение культурно-досугового типа в Шелеховском районе.

Число бюджетных учреждений уменьшилось на 3 единицы, число учреждений казенного типа увеличилось на 6 единиц.

Учреждения культуры	Тип учреждения					
	казенные		бюджетные		автономные	
	2014	2015	2014	2015	2014	2015
культурно-досуговые	317	324	111	110	8	9
библиотеки	38	38	23	22	0	0
музеи	17	17	14	13	0	0
дополнительного образования детей	34	33	65	64	4	3
театры (профессиональные)	0	0	1	1	3	3
оркестры	0	0	1	1	0	0
парки	0	0	1	1	0	0
<b>ИТОГО:</b>	<b>406</b>	<b>412</b>	<b>216</b>	<b>212</b>	<b>15</b>	<b>15</b>

Таким образом, сохраняется подавляющее большинство учреждений с финансированием по смете и отсутствием заинтересованности в оказании платных услуг.

Обеспечение доступа к культурным ценностям и реализация прав граждан на культурную деятельность в условиях малых населенных пунктов частично решается путем внестационарного обслуживания.

В районах Иркутской области оно осуществляется по двум направлениям: организация библиотечных пунктов выдачи и выездные формы работы.

В работе используются как специализированные, так и неспециализированные транспортные средства. К специализированным относятся 9 библиобусов (ГАЗ-3221, 8 мест) и 4 автоклуба (ГАЗ-32213, ПАЗ-32053, ГАЗОН NEST, УАЗ-22069). Библиобусы в большинстве – необорудованный автотранспорт, автоклубы оборудованы воспроизводящей и усиливающей музыкальной аппаратурой для проведения массовых мероприятий. Неспециализированные транспортные средства при проведении мероприятий используют переносную аудио и видеоаппаратуру (медиапроекторы, ноутбуки, переносные комплекты звукоусиливающей аппаратуры).

В 2015 г. в области действовало 836 библиотечных пунктов выдачи в населенных пунктах, что меньше показателя 2014 г. на 8%. Из 8 районов, которые получили библиобусы в 2013 г. по конкурсу «Библиобусы – Приангарью», произошло увеличение числа библиотечных пунктов выдачи в Аларском районе (всего 53, +23 к показателю 2014 г.), в Братском районе (всего 49, +2), в Чунском районе (всего 8, +3), в Черемховском районе (39, +1). В Жигаловском и Зиминском районах число пунктов выдачи осталось на уровне прошлого года (49 и 35 ед. соответственно). В Заларинском районе число пунктов выдачи уменьшилось на 13 ед. (всего 52).

В качестве выездных форм учреждениями культуры используются: проведение событийных мероприятий, выступления творческих коллективов, организация передвижных выставок с участием специалистов культурно-досуговых учреждений, музеев и библиотек. В ряде районов области в число персонала, участвующего во внестационарном обслуживании, включены водители автотранспорта.

В 2015 году число населенных пунктов, охваченных внестационарным обслуживанием, составило 454 ед. с количеством посетителей 81,4 тыс. чел.

Как показывает практика, данная форма обслуживания становится все более востребованной и перспективной. Она как нельзя лучше отвечает современным непростым условиям социально-экономического порядка. На ее эффективном применении сказываются проблемы кадрового обеспечения, изношенность автопарка, недостаток современной аппаратуры, музыкальных инструментов и концертных костюмов. Все это требует со стороны органов управления организационных и финансовых усилий, что позволит восполнить пробелы в приобщении населения к ценностям культуры.

	Муниципальное образование	Автотранспорт		Штатные единицы обслуживающего персонала		Число обслуженных населенных пунктов в 2015 г.	Охват населения выездами за 2015 г. (чел.)
		Специализированный	Неспециализированный	Водители	Специалисты		
1	Черемхово	1	0	0	1	7	688
2	Аларский район	1	0	1	1	42	1041
3	Братский район	1	0	1	0	24	6000
4	Жигаловский район	1	1	0	4	47	3169
5	Заларинский район	1	0	1	1	14	5630
6	Зиминский район	1	0	0	0	23	7000
7	Иркутский район	2	2	0	10	50	5991
8	Казачинско-Ленский район	0	1	0	5	10	9494
9	Качугский район	0	1	0	0	26	2685
10	Куйтунский район	0	3	3	5	45	6898
11	Нижнеилимский район	0	1	0	5	23	8009
12	Нижнеудинский район	1	0	1	2	10	5000
13	Тулунский район	1	0	0	1	12	642
14	Черемховский район	2	0	0	1	111	15736
15	Чунский район	1	0	1	1	10	3500
	<b>Итого по области</b>	<b>13</b>	<b>9</b>	<b>8</b>	<b>37</b>	<b>454</b>	<b>81483</b>

## **Органы управления культуры муниципальных образований**

В 40 муниципальных образованиях (из 42), отраслевое управление осуществляют органы управления культуры с названиями: департамент (1); управление (12); комитет (3); отдел культуры (24).

Правами юридического лица наделены 32 органа управления, правами учредителя – 21.

21 орган управления, кроме полномочий по культуре, наделен полномочиями по физической культуре, спорту и молодежной политике.

Координацию деятельности в сфере культуры муниципального образования Мамско-Чуйского района осуществляет главный специалист администрации. В Усть-Илимском районе управление в сфере культуры в 2015 году возложено на муниципальное учреждение «Межпоселенческий центр культуры».

## **Финансово-экономическое обеспечение деятельности сферы культуры муниципальных образований Иркутской области**

В 2015 г. сократился объем софинансирования расходных обязательств муниципальных бюджетов в сфере культуры из областного бюджета. Так, если в 2014 году объем межбюджетных трансфертов составил 689 925,4 тыс. руб., то в 2015 г. – 146 536,5 тыс. руб. В том числе межбюджетные трансферты направлялись на обеспечение государственных полномочий в сфере архивного дела, подключение общедоступных библиотек области к сети Интернет, комплектование книжных фондов библиотек муниципальных образований Иркутской области, государственную поддержку муниципальных учреждений культуры, государственную поддержку лучших работников муниципальных учреждений культуры, находящихся на территориях сельских поселений, развитие домов культуры.

Расходы консолидированного бюджета Иркутской области на культуру на 1 жителя в 2015 году составили 1 873 руб. (в 2014 году – 1725 руб.).

В рамках государственной программы Иркутской области «Развитие культуры» (2014-2018 г.) продолжилась реализация проекта «Модельные Дома культуры – Приангарью». 40 культурно-досуговых учреждений второй год продолжают получать субсидию из областного бюджета на развитие домов культуры, 8 учреждений культуры стали новыми участниками проекта. В 2015 году 48 домов культуры получили на модернизацию по 950 тыс. руб. Общая сумма поддержки составила 57 120 тыс. руб., где 45 600 тыс. руб. средства областного бюджета, 11 520 тыс. руб. – средства бюджетов муниципальных образований.

С 2013 года учреждения культуры, находящиеся на территориях сельских поселений Иркутской области и их работники, принимают участие в федеральном конкурсе на получение денежного поощрения за достижение конкретных результатов в работе. В 2015 году 7 лучших сельских учреждений культуры области получили денежные поощрения по 100 тыс. руб. каждое, а лучшие работники сельских учреждений культуры получили 17 поощрений по 50 тыс. руб. Общая сумма поддержки составила 1 550 тыс. руб.

Финансирование сферы культуры в муниципальных образованиях в 2015 году было осуществлено в среднем на 96,6% от запланированного. В 6 территориях исполнение бюджетов составило 100%, в 21 территории от 99 до 97%, в 7 территориях – 95%, в 4 – 94%. Наименьшее исполнение запланированных бюджетов в г. Усть-Илимске – 86%, в Слюдянском районе – 83%, в Киренском районе – 69,5%. (см. Таблицу 5.1)

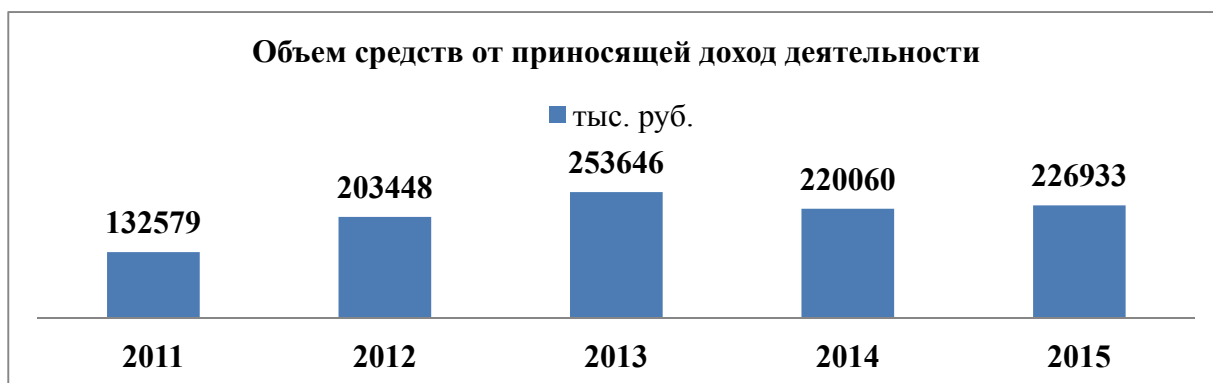
Доля расходов на культуру в объеме консолидированного бюджета муниципальных образований составляет от 14 до 3,5%. Наибольшие показатели в Мамско-Чуйском (14%), Бодайбинском (13,3%), Братском (13%) и Тулунском (12,1%) районах. Наименьшие показатели в г. Ангарске (3,8%) и Эхирит-Булагатском районе (3,5%). (см. Таблицу 5.2 )



Основной объем ассигнований приходится на выплату заработной платы и оплату коммунальных услуг (до 80%).

На 2016 г. бюджеты отрасли большинства муниципальных образований сформированы с отставанием от объемов 2015 г. от 6 до 60%. Во многих территориях бюджет запланирован на полгода или 9 месяцев.

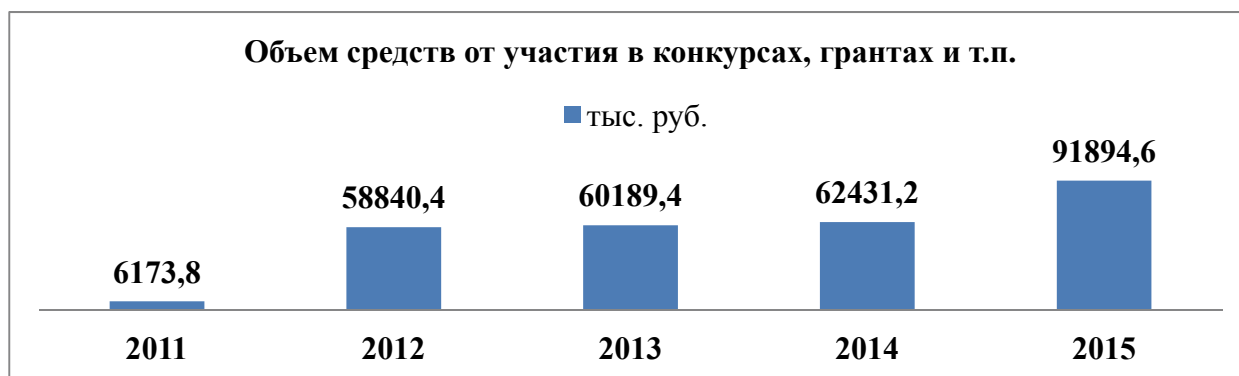
За последние годы учреждения культуры Иркутской области более активно стали заниматься привлечением средств от приносящей доход деятельности, внедряя новые виды дополнительных услуг. За пять лет объем этих средств увеличился в 1,7 раза, при этом наиболее результативным был 2013 год, когда объем средств составил 253 646 тыс. руб.



По сравнению с 2014 г. объем средств от приносящей доход деятельности муниципальных учреждений культуры увеличился на 3% и составил 226 933 тыс. руб. (см. Таблицу 5.3).

Из заработанных средств доля, направленная на оплату труда, в среднем увеличилась по сравнению с 2014 г. на 4% и составила 30%. До 22 ед. увеличилось число муниципальных образований, направляющих средства от платных услуг на оплату труда (в 2014 г. – 15 муниципальных образований).

С каждым годом возрастает роль внебюджетных источников финансирования, в том числе и таких, как грантовые фонды, спонсорство, партнерство с частными структурами. За последние пять лет объем средств, полученных отмеченным путем, увеличился в 14 раз.



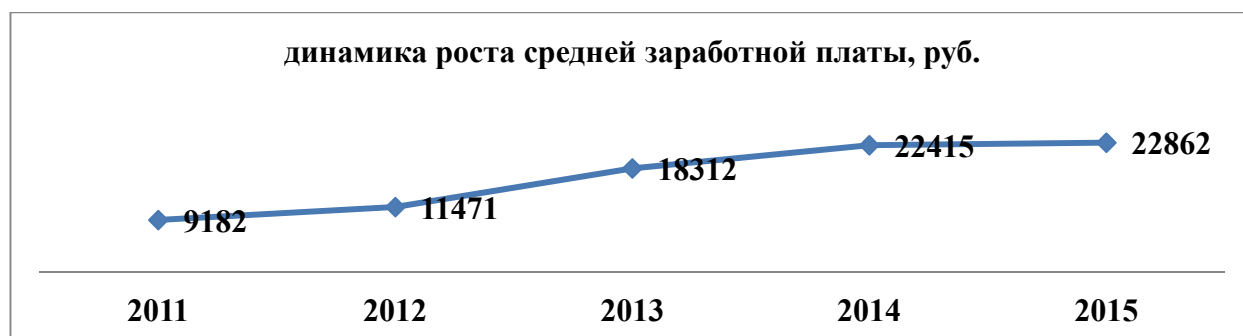
В 2015 г. эти средства, по сравнению с 2014 г., увеличились на 47%. Шире становится практика самостоятельного поиска учреждениями культуры разнообразных внебюджетных источников финансирования и привлечения средств.

В отчетном году от участия в проекте «Народные инициативы» муниципальная сфера культуры получила из областного бюджета 43 204,58 тыс. руб. Полученные средства были израсходованы на ремонт зданий, благоустройство территорий, улучшение материально-технической базы учреждений.

На комплектование библиотечных фондов в 2015 году из бюджетов всех уровней было затрачено 61 494,58 тыс. руб., что больше объема 2014 г. в 3 раза. Увеличение финансирования произошло за счет иных межбюджетных трансфертов местным бюджетам на комплектование книжных фондов библиотек муниципальных образований в 2015 году. На 2016 г. запланированная сумма на комплектование меньше суммы 2015 г. на 24%.

На пополнение музейных фондов было выделено 1215,1 тыс. руб. или 120% объема 2014 года. На 2016 г. запланирована сумма в размере 1174 тыс. руб., что меньше суммы 2015 на 3%.

В 2015 году, в связи с реализацией распоряжения Правительства Иркутской области от 28.02.2013 № 58–рп «Об утверждении Плана мероприятий («дорожной карты»), направленных на повышение эффективности сферы культуры в Иркутской области», рост средней заработной платы работников учреждений культуры увеличился на 2% и составил 22862 руб.



Динамика показателей средней заработной платы в разрезе муниципальных образований представлена в таблице № 5.7.

## Сведения о состоянии и укреплении материально-технической базы учреждений культуры

За пять лет число зданий, находящихся в неудовлетворительном состоянии уменьшилось на 69%. Положительную роль в этом сыграли реализация программы «100 модельных Домов культуры Приангарью» на 2011–2014 г. и участие в ежегодном проекте «Народные инициативы».

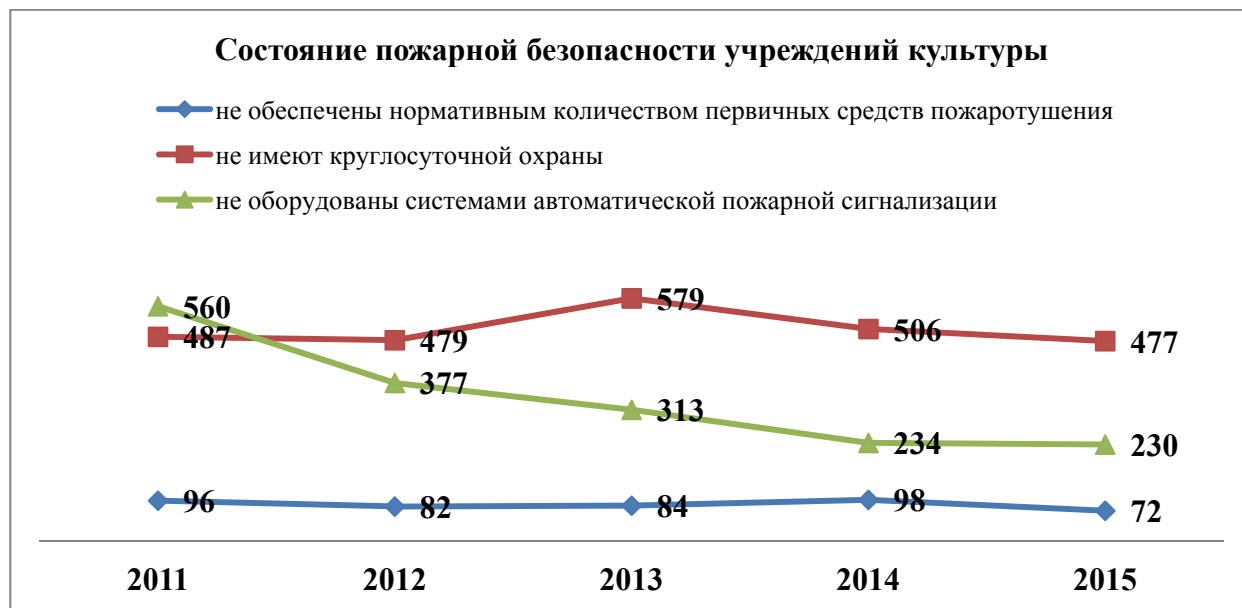


Необходимо отметить, что уменьшение числа аварийных зданий произошло из-за отсутствия соответствующей документации, оформление которой требует значительных затрат. Реально эта цифра значительно больше, и пока трудно указать ее истинное значение.

Доля муниципальных учреждений культуры, здания которых находятся в неудовлетворительном состоянии от общего количества зданий в 2015 году составила 16 % (в 2014 г. 20%). В том числе, требующих капитального ремонта – 14% (208) зданий, аварийных – 2% (23) здания.

В разрезе муниципальных образований по видам учреждений количество зданий, требующих капитального ремонта и находящихся в аварийном состоянии, представлены в таблицах №№ 6.1-6.5.

За последние годы, благодаря усилению внимания со стороны региона и муниципалитетов, в реализации целевых программ достигнуто значительное улучшение противопожарной безопасности объектов культуры.



Из общего количества зданий (1425 ед.) на начало 2016 года удалось снизить число зданий, не оборудованных системами автоматической пожарной сигнализации (САПС) до 16% (234) зданий, с неисправным состоянием САПС до 3% (36 ед.). Зданий, требующих ремонта электропроводки – до 14% (206 ед.). Зданий, не обеспеченных нормативным количеством первичных средств пожаротушения (ПСП) – до 5% (72 ед.). Зданий, не имеющих круглосуточную охрану – до 33% (477 ед.) (см. Таблицу 9).

На 26% уменьшилось число предписаний органов государственного пожарного надзора. Из выданных предписаний 60% было выполнено в указанные сроки.

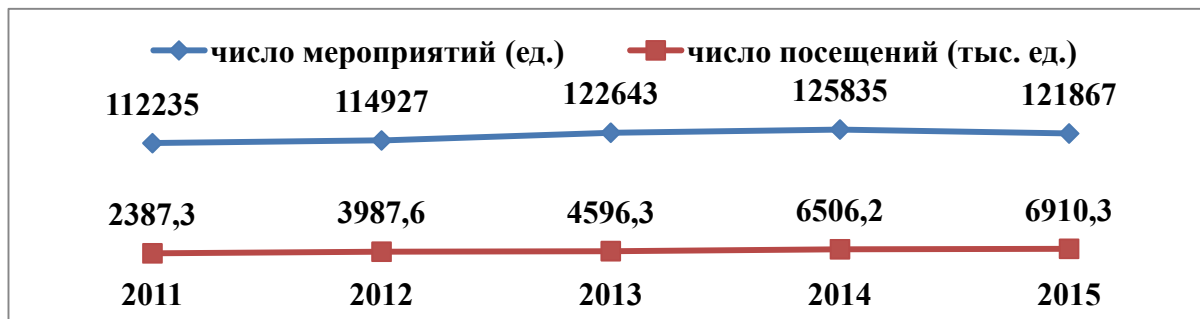
Хуже выглядит картина обеспеченности муниципальных учреждений культуры музыкальными инструментами и специальным оборудованием. Обеспеченность музыкальными инструментами культурно-досуговых учреждений до 50% от потребности отмечается в 18 муниципальных образованиях, детских школ искусств – в 7 муниципальных образованиях.

Обеспеченность учреждений культуры необходимым специальным оборудованием не удовлетворяет растущие запросы учреждений. До 50% от потребности составляет обеспеченность специальным оборудованием культурно-досуговых учреждений и детских школ искусств в 10 муниципальных образованиях, музеев в 16 муниципальных образованиях, библиотек в 20 муниципальных образованиях.

Имеющееся оборудование характеризуется высокой степенью изношенности в большинстве муниципальных образований и не всегда обеспечивает надлежащее качество предоставляемых услуг (см. Таблицу № 7.1).

## Культурно-досуговая деятельность

За последние пять лет число культурно-досговых мероприятий увеличилось на 9% и составило 121 867 ед. Число посещений мероприятий увеличилось на 110% и составило 6278,6 тыс. ед. Рост посещений идет преимущественно за счет массовых, уличных мероприятий с одновременным уменьшением этого показателя на закрытых площадках.

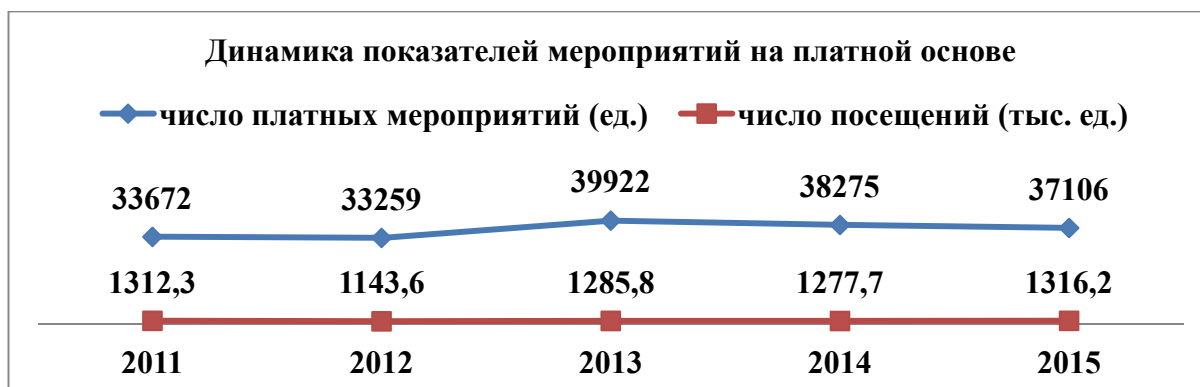


Среднее число мероприятий на одно учреждение по области в отчетном году составило 149 ед. Наибольшее число мероприятий на одно учреждение составляет 484 ед. в г. Зима, наименьшее – 66 ед. в Ольхонском районе.

Среднее число посещений на одном мероприятии составило 57 чел. Самыми посещаемыми мероприятия были в г. Иркутске (606 посещений на одно мероприятие), наименее посещаемые в Нукутском районе (21 посещение на одно мероприятие).

В отчетном году число мероприятий на платной основе по сравнению с 2014 г. уменьшилось на 3% и составило 37106 ед. Среднее число платных мероприятий на одно учреждение по области составило 45 ед. Наибольшее число мероприятий на платной основе проходит в городских округах и городских поселениях. Среди них преобладают танцевальные вечера/дискотеки (65% от общего числа мероприятий на платной основе) и киноvideосеансы (14%). Наибольшее число платных мероприятий на одно учреждение было проведено в г. Саянске (1053, из них 85% киноvideосеансы). Самый низкий показатель проведения мероприятий на платной основе в культурно-досговых учреждениях Усть-Ордынского Бурятского округа. В Аларском и Баяндаевском районах – 1 мероприятие на учреждение.

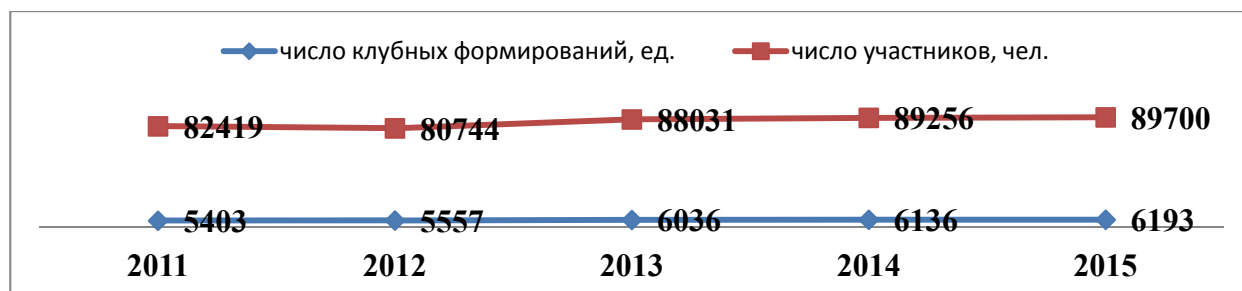
Число посещений мероприятий на платной основе в 2015 г. по сравнению с 2014 г. увеличилось на 3% и составило 1316,3 тыс. ед. При этом удельный вес населения, участвующего в платных мероприятиях по области составил 55%, что меньше среднего показателя по СФО (111%) и РФ (76%). Среднее число участников на одном мероприятии на платной основе по области составило 35 чел. Наибольший показатель в г. Братске (413 посещений на одно мероприятие). Наименьший показатель в Мамско-Чуйском районе (10 посещений на одно мероприятие).



Число клубных формирований в отчетном году увеличилось по сравнению с 2014 г. на 1% и составило 6193 ед. Среднее число клубных формирований на одно учреждение составило 8 ед. Наибольший показатель в г. Усолье-Сибирское – 28 формирований на одно учреждение, наименьший – в Баяндаевском районе (3 формирования на одно учреждение).

Число участников клубных формирований за отчетный период увеличилось на 0,5% и составило 89,7 тыс. человек. Среднее число участников клубных формирований в расчете на 1 тыс. населения по области составило 37 человек. Этот показатель ниже среднего по СФО (49 чел.) и РФ (41 чел.).

Динамика показателей за пять лет:



Число клубных формирований самодеятельного народного творчества по сравнению с 2014 г. также увеличилось на 1% и составило 4330 ед. Из них 142 формирования работают на платной основе. Наибольшее число формирований народного творчества на платной основе функционируют в Усть-Кутском районе (24 ед.) и в г. Братске (21 ед.).

Число участников клубных формирований самодеятельного народного творчества увеличилось на 1,7% и составило 57940 чел.

Коллективы самодеятельного народного творчества принимают участие в престижных областных, региональных, всероссийских и международных конкурсах-фестивалях, занимая призовые места. Повышается творческий уровень, сценическая культура, исполнительское мастерство творческих коллективов. Подтверждение этому – увеличение количества коллективов со званием «Народный» и «Образцовый». За отчетный период число коллективов со званием «Народный» увеличилось на 17 ед. и составило 293 ед. Число коллективов со званием «Образцовый» увеличилось на 10 ед. и составило 54 ед.

## Библиотечная деятельность

За пять лет (с 2011 г.) число пользователей в муниципальных библиотеках области сократилось на 8% при снижении общей численности населения Иркутской области за этот период на 13 тыс. человек (1% от общей численности населения в 2015 г.) По сравнению с 2014 г. число пользователей муниципальных библиотек сократилось на 4% и составило 753,8 тыс. чел.



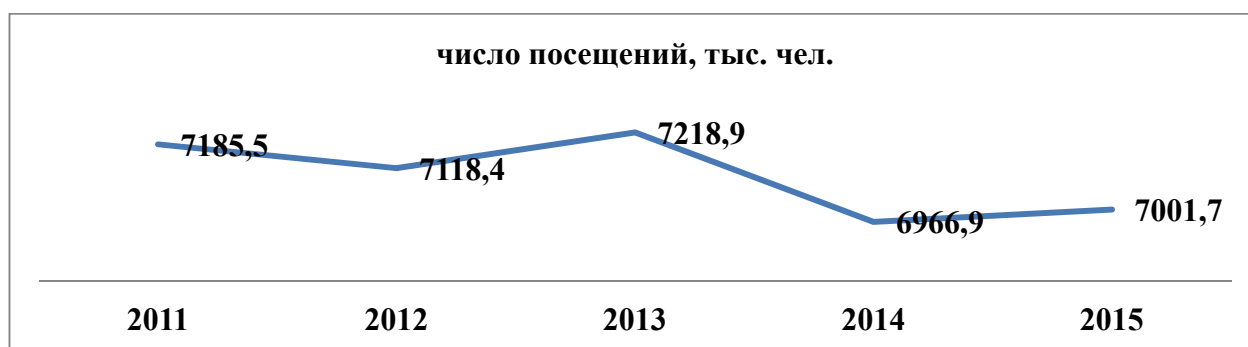
В связи с этим происходит снижение показателя «охват населения библиотечным обслуживанием». В 2015 г. он составил 31,2%.



Средний норматив охвата населения библиотечным обслуживанием по городским округам составляет 40%. Выше этого показатели в г. Черемхово (47,7%) и в г. Саянске (42%).

Средний норматив охвата населения по муниципальным районам – 60%. Выше этого показатель в Бодайбинском районе (82%), Мамско-Чуйском районе (81,1%), Жигаловском районе (77%), Катангском районе (76%), Баяндаевском районе (67%), Балаганском районе (66,8%), Ольхонском районе (63,3%).

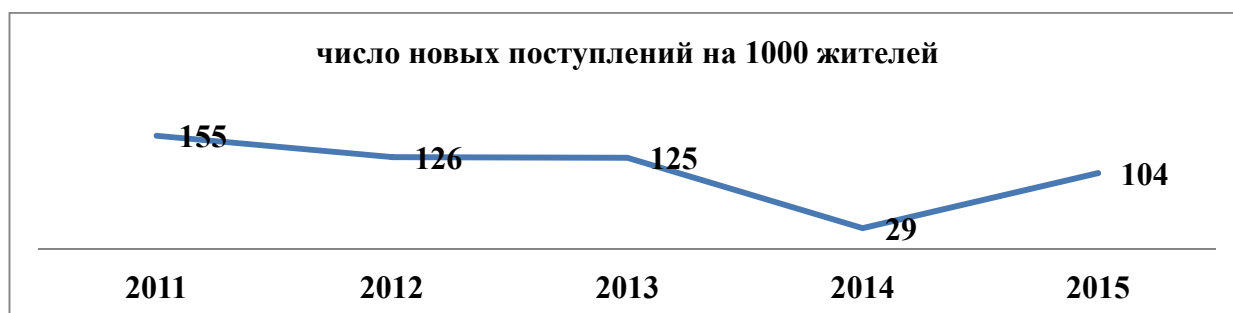
Число посещений в 2015 г. по сравнению с 2014 г. уменьшилось на 1,2% и составило 7001,7 тыс. ед. За пять лет этот показатель снизился на 2,5%.



Среднее число посещений на одного пользователя по муниципальным библиотекам составляет 9 ед. Наиболее посещаемыми были библиотеки в Зиминском районе (15 посещений на одного пользователя), Мамско-Чуйском и Ольхонском районах (14).

На 12% уменьшилось число новых поступлений в библиотеки. В 2015 г. оно составило всего 250,8 тыс. экз.

Нормы, принятые в международной практике: число книг, приобретаемых на 1000 человек населения в год = 250 экз. («Руководство ИФЛА/ЮНЕСКО по развитию службы публичных библиотек»). По РФ этот показатель равен 149 экз., по СФО – 184 экз. По области он составил 104 экз. В 2015 г. этот показатель был превышен в Катангском (633 экз.), Киренском (573) и Казачинско-Ленском (388) районах.



Норма книгообеспеченности библиотек устанавливается в пределах от 7 до 9 книг и других документов на различных носителях на 1 жителя («Руководство ИФЛА/ЮНЕСКО по развитию службы публичных библиотек»). По муниципальным библиотекам Иркутской области этот показатель равен 9. Наиболее высокий показатель книгообеспеченности в Эхирит-Булагатском районе – 37 экз.

Библиотеки, стремясь максимально обеспечить доступ к информации, сталкиваются с жесткой проблемой роста цен на издательскую продукцию и недостаточным финансированием (иногда и полным его отсутствием). Сокращается объем новых поступлений, ухудшается качество комплектования. Несмотря на высокую книгообеспеченность, библиотечные фонды не всегда соответствуют запросам читателей. Идет снижение как выделяемых средств на подписку, так и снижение выписываемых названий газет и журналов.

На 01.01.2016 г. 62% (474) муниципальных библиотек компьютеризировано, 44% (319) имеют доступ в Интернет. Доля библиотек, имеющих доступ в Интернет по РФ составляет 61%, по СФО – 57%.

В муниципальных библиотеках 100% обеспеченность компьютерами в 11 территориях. В Аларском и Балаганском районах 83% библиотек не имеют компьютеров.

Стопроцентная обеспеченность доступом в Интернет достигнута в 9 муниципальных образованиях Иркутской области. Наименьший показатель этой обеспеченности в библиотеках Нукутского района (72%), Аларского района (73%), Заларинского района (74%). (см. Таблицу 11.5)

В 2015 году получателями трансфертов из федерального бюджета на подключение к сети Интернет стали 2 муниципальных образования Иркутской области (МО «Усть-Удинский район» и МО «Эхирит-Булагатский район»).

Падение показателей деятельности библиотек объясняется, как было отмечено выше, сохраняющимися проблемами в комплектовании фондов, невысокими темпами интернетизации, нехваткой средств на оплату услуг связи (в том числе и Интернет). Наряду с этими факторами в сельской местности наметилась тенденция обслуживания читателей по сокращенному графику из-за вынужденного (в связи с нехваткой средств) отключения учреждений на определенное время от электроэнергии. В ряде территорий библиотекарей переводят на неполную рабочую неделю с оплатой 0,25, 0,5, 0,75 ставки (2-3 часа работы в день), что влечет за собой снижение качества библиотечного обслуживания населения, способствует увеличению скрытой безработицы, снижению уровня жизни работников библиотек.

## **Музейная деятельность**

Совокупный музейный фонд муниципальных музеев Иркутской области включает 550,8 тыс. единиц хранения. Из них 60% – экспонаты основного фонда, 40% – экспонаты научно-вспомогательного фонда. Требуют реставрации 27,7 тыс. экспонатов, что составляет 5% от общего объема музейных фондов. Отреставрировано было в отчетном году всего 23 экспоната.

Средний процент экспонирования предметов основного фонда по муниципальным музеям области составляет 17%. Наибольший показатель в музее Баяндаевского (100%) и Балаганского (96%) районов.

Общее число посещений муниципальных музеев в 2015 г. составило 475,2 тыс. человек, это на 32,1 тыс. человек (или на 7 %) больше, чем в 2014 году.



Среднее число посещений на один музей составило 9,69 тыс. ед., что меньше показателя по РФ (38,2 тыс. чел.) и СФО (19,06 тыс. чел.). Наиболее посещаемыми были музеи г. Ангарска (37,5 тыс. посещений) и Усть-Кутского района (21,8 тыс. посещений). Наименьшее число посещений было в музее Баяндаевского района (1,39 тыс. посещений).

В отчетном году муниципальными музеями было представлено 1136 выставок (на 29 или на 2,6 % больше, чем в 2014 г.).



Положительные показатели деятельности музеев сохраняются прежде всего за счет активной выставочной работы, введения в культурный оборот собственных коллекций и экспонатов, а также привлечение посетителей на мероприятия событийного характера.

## Деятельность учреждений дополнительного образования детей

В 2015 г. на территории Иркутской области действовало 100 школ дополнительного художественного образования детей, в том числе 20 детских художественных школ, 26 музыкальных школ, 54 детские школы искусств. 19 школ расположены в сельской местности. Потребность региона в учреждениях дополнительного художественного образования детей согласно норматива составляет 141 учреждение (отклонение – 41 единица).

Число учащихся в 2014-2015 учебном году составило 27,3 тыс. человек. Охват детей системой художественного образования по области составил 8%.



Наибольшее число учащихся обучается на изобразительных (7305 человек) и фортепианных отделениях (5121 человек). Традиционно детскими школами проводится значительное количество мероприятий для населения с участием учащихся и преподавателей: отчетные концерты, концерты к праздникам, тематические вечера. Учащиеся участвуют в районных, областных, всероссийских, международных конкурсах, добиваясь высоких результатов и достойно представляя нашу область в акциях различного уровня.



## Сведения о состоянии кадров в муниципальных учреждениях культуры

В муниципальных учреждениях культуры в 2015 году было занято 10353 человека, что на 576 человек (5%) меньше, чем в 2014 году. Снижение численности произошло за счет выведения за рамки учреждений технических работников.

Самым многочисленным является персонал клубных учреждений, который составляет 48% от общего числа работников (5002 человека). Далее по численности работающих следуют школы искусств – 28% (2896 человек) и библиотеки – 15% (1538 человек). Персонал музеев составил 4% (416 человек) от общей численности работающих в муниципальных учреждениях культуры.

Число специалистов учреждений культуры составляет 7336 чел. (или 71% от общего числа работников). Работающие пенсионеры составляют 24% (2447 чел.).

Анализируя образовательный уровень специалистов отрасли, необходимо отметить, что наиболее высокий профессиональный уровень в образовательных учреждениях отрасли, где 100% преподавателей имеют высшее и среднее профессиональное профильное образование.

В других муниципальных учреждениях культуры большая часть работников имеет среднее специальное образование (42% – 3111 человек). С высшим образованием 41% (3072 человек), 17% не имеют специальной подготовки к профессиональной деятельности.

В муниципальных учреждениях культуры число специалистов в возрасте до 30 лет составляет 1232 чел. (17%), от 30 до 50 лет – 3704 чел. (50%), старше 50 лет – 2469 чел. (33%).

Повышают профессиональный уровень в вузах культуры и искусства 218 работников, в средних специальных учебных заведениях – 206 человек, 1833 чел. повысили свою профессиональную квалификацию на обучающих мероприятиях различного уровня.

По данным отчетов муниципальных органов управления в области существует потребность в 330 специалистах. Это, прежде всего, хореографы, аккомпаниаторы, библиотекари, преподаватели, руководители театральных студий, режиссеры массовых представлений.

Резюмируя в целом состояние кадрового состава муниципальных учреждений культуры следует констатировать:

1. Усиливается тенденция старения кадров. В 2015 г. число работников учреждений культуры в возрасте старше 50 лет увеличилось на 198 человек.
2. По-прежнему нет притока молодых специалистов не только в сельские, но и в городские муниципальные учреждения культуры. Число молодых специалистов в возрасте до 30 лет в 2015 году составило 17% от общей численности. По сравнению с 2014 годом сократилось на 38 человек.
3. Возрастает отрицательная практика замещения должностей специалистов работниками, не имеющими базового профильного образования и квалификации.
4. Сохраняется многолетняя тенденция оттока из отрасли специалистов, имеющих профильное образование. Переход в другие сферы деятельности, в коммерческие организации, обусловлен более выгодными предложениями оплаты, организации и условий труда.
5. Остается проблема так называемой функциональной неграмотности в освоении и применении информационно-коммуникационных технологий, что требует системного постоянного обучения персонала.
6. Отсутствует действенный резерв в целом по отрасли культуры как руководителей органов управления, так и руководящего состава муниципальных учреждений культуры.

7. В 2015 г. из числа основного персонала, занятого в КДУ, библиотеках и музеях (5038 чел.) на полную ставку работало 76% сотрудников. Остальные 24% (1197 чел.) работали на 0,25 (2%, или 92 чел.), 0,5 (18%, или 882 чел.) и 0,75 ставки (4%, или 223 чел.).

Число занятых на 0,25 ставки в КДУ – 91 чел. и 1 чел. в библиотеке (Казачинско-Ленский район). Среди муниципальных образований наибольшее число занятых на 0,25 ставки в г. Саянске – 10 ед.

Число занятых на 0,5 ставки составляет 882 чел., из них 804 (91%) чел. в КДУ, 57 (6,4%) чел. в библиотеках, 21 (3%) чел. в музеях.

Число занятых на 0,75 ставки составляет 223 чел., из них 206 (92%) чел. в КДУ, 15 (7%) чел. в библиотеках, 2 (1%) чел. в музеях.

Показатель «дорожной карты» «доля работников культуры Иркутской области, переведенных на «эффективный контракт» в 2015 г. составил 76% от общего числа основного персонала. Меньше 10% специалистов переведены на эффективный контракт в Слюдянском, Осинском, Куйтунском районах. Меньше 50% в г. Иркутске, Мамско-Чуйском, Баяндаевском, Киренском, Нижнеилимском, Иркутском, Жигаловском, Тайшетском районах. В 13 муниципальных образованиях этот показатель равен 100%. Показатель «доля руководителей учреждений культуры Иркутской области, трудовой договор с которыми заключен в соответствии с типовой формой» по итогам 2015 г. составил 85% от числа руководителей учреждений. В 2016 г. этот показатель должен быть равен 100%.

## **Состояние сайтов сферы культуры муниципальных образований Иркутской области**

### **Сайты органов управления культуры**

В структуре всех 42 сайтов администраций городских округов и муниципальных районов Иркутской области создан и действует раздел «Культура». Действие этого раздела позволяет любому пользователю узнать о событиях в сфере культуры каждой территории.

В 2015 году более 100 публикаций о культурных событиях выставлено на сайтах 11 администраций муниципальных образований, меньше 100 – на 26 сайтах. Не было публикаций за 2015 год на сайтах Бодайбинского, Катангского, Ольхонского, Слюдянского, Эхирит-Булагатского муниципальных образований.

На сайтах администраций Жигаловского, Казачинско-Ленского, Киренского, Тулунского, Усть-Кутского, Аларского МО в отчетном году появились вкладки органов управления культуры.

Учреждения культуры, не имеющие собственных сайтов, образовали страницы на сайтах администраций – одного муниципального района, восемь – на сайтах администраций муниципальных поселений.

В целом количество релизов сферы культуры на сайтах органов управления в 2015 году составило 3034 ед., что на 169 публикаций меньше, чем в 2014 году (3212 ед.).

Более активно культурная жизнь пропагандируется на сайтах г. Иркутска и Чунского района (более 200 публикаций за 2015 год).

### **Сайты учреждений культуры**

За прошедший год количество сайтов учреждений культуры увеличилось на 34 ед. (176 учреждений). От общего числа учреждений это составляет 27,5%. Сайты 27 учреждений созданы на бесплатных конструкторах, что затрудняет возможность поиска информации об учреждении в сети Интернет. Сайты, находящиеся на платформе muzkult, в 2015 году не учитывались (учитываются только самостоятельные сайты с возможностью сохранять архив данных, портал «Музыка и культура» не сохраняет архивы).

### **Сайты культурно-досуговых учреждений**

Из 443 культурно-досуговых учреждений создали сайты 41 учреждение (в 2014 – 34), что составляет 9,2% с общим числом публикаций 2325 ед., что на 449 ед. больше показателя прошлого года.

Новые сайты (14) созданы в 11 муниципальных образованиях: гг. Братске, Иркутске, Саянске, Тулуне, Усолье-Сибирском, Усть-Илимске, Ангарске, Бодайбинском, Братском, Заларинском, Зиминском, Иркутском, Мамско-Чуйском, Слюдянском, Тайшетском, Тулунском, Усольском, Шелеховском и Чунском, Усть-Удинском районах.

### **Сайты библиотек**

Из 60 юридических лиц библиотек сайты имеют 44 учреждения, что составляет 73 % с общим числом публикаций 4889 ед., что меньше прошлого года на 1675 ед. Лидирует среди них сайт МКУК «Централизованная библиотечная система» г. Ангарска с количеством публикаций 2604 единиц за 2015 год.

### **Сайты музеев**

Из 30 учреждений сайты созданы в 14, что составляет 46,6%. Число публикаций в 2015 году – 627 ед., что на 775 ед. меньше прошлого года. В 8 муниципальных образованиях сайты созданы в 2015 году: гг. Братске, Усть-Илимске, Ангарске, Казачинско-Ленском, Нижнеудинском, Тайшетском, Шелеховском, Аларском районах.

### **Сайты учреждений дополнительного образования детей**

Из 100 учреждений дополнительного образования детей сайты созданы в 73 учреждениях (на 11 сайтов больше, чем в 2014 году) с числом публикаций 1449 ед., что меньше 2014 года на 280 ед. Новые сайты созданы в 22 муниципальных образованиях.

### **Сайты театров**

Все четыре муниципальных театра имеют сайты. Число публикаций – 237.

Из приведенных данных следует, что в сфере культуры муниципальных образований растет число созданных сайтов, но в тоже время падает количество публикаций, что может свидетельствовать о недостаточном профессионализме кадров, ответственных за ведение сайта и дефиците средств на оплату Интернета.

## **Выводы и предложения:**

1. По итогам 2015 года большинство муниципальных образований выполнили основные целевые показатели (индикаторы) собственных «дорожных карт», принятых в соответствии с распоряжением Правительства Иркутской области от 28.02.2013 № 58-рп «Об утверждении Плана мероприятий («дорожной карты»), направленных на повышение эффективности сферы культуры в Иркутской области».
2. На объемах и качестве предоставляемых услуг в сфере культуры муниципальных образований все больше начинают сказываться негативные последствия децентрализации учреждений культуры, передачи подавляющего большинства сетевых единиц (83%) на уровень поселений, где в практику входит перевод персонала на неполный рабочий день: 0,25 ставки (2% от основного персонала), 0,5 ставки (17%), 0,75 ставки (4%), сокращение рабочего дня из-за отключения электроэнергии в целях экономии ее потребления, крайне низкого финансирования на развитие персонала основной деятельности и материально-технического оснащения учреждений.
3. В качестве предложения, исходя из практики других субъектов РФ, целесообразно рассмотреть возможность передачи учреждений культуры на уровень района с образованием централизованных клубных и библиотечных систем, что позволит отладить систему организации и управления отраслью, улучшить ее ресурсное обеспечение и повысить эффективность ее деятельности.
4. Более активно внедрять в работу межпоселенческих Домов культуры и библиотек внестационарные формы обслуживания малонаселенных сел и деревень, обеспечивая конституционное право граждан на доступ к культурным ценностям и пользование учреждениями культуры.

# 1. ОБЩИЕ СВЕДЕНИЯ ОБ ОРГАНАХ УПРАВЛЕНИЯ КУЛЬТУРЫ МУНИЦИПАЛЬНЫХ ОБРАЗОВАНИЙ ИРКУТСКОЙ ОБЛАСТИ

Таблица № 1.1

Муниципальное образование	Наименование органа управления культуры	Наличие прав		Ф.И.О. руководителя органа управления культуры	Тел., e-mail органа управления культуры
		юр. лица	учредителя		
Ангарский городской округ	Управление по культуре администрации Ангарского городского округа	да	да	Андрей Геннадьевич Трусов	8 (3955) 53-57-69 TrusovAG@mail.angarsk-adm.ru
Муниципальное образование города Братска	Департамент культуры администрации города Братска	да	да	Игорь Анатольевич Крапцов	8 (3953) 34-91-83 dkimp@bratsk-city.ru
Зиминское городское муниципальное образование	Управление по развитию культурной сферы и библиотечного обслуживания	да	нет	Виктор Михайлович Тосенко	8 (39554) 3-17-56 zimakultura@mail.ru
Муниципальное образование «город Иркутск»	Управление культуры комитета по социальной политике и культуре администрации г. Иркутска	да	да	Виталий Владимирович Барышников	8 (3952) 52-01-85 baryshnikov_v@admirk.ru
Муниципальное образование «город Саянск»	Муниципальное казённое учреждение «Управление культуры администрации муниципального образования «город Саянск»	да	да	Светлана Жановна Каплина	8 (39553) 5-67-52 kultsayansk@irmail.ru
Муниципальное образование «город Свирск»	Отдел по развитию культурной сферы и библиотечного обслуживания	нет	нет	Людмила Анатольевна Герда	8 (39573) 2-17-35 kultura@svirsk.ru
Муниципальное образование «город Тулун»	Отдел культуры и молодежной политики МКУ «Комитет социальной политики администрации городского округа муниципального образования «город Тулун»	нет	нет	Надежда Андреевна Ларичкина	8 (39530) 2-25-49 kulturatulun@mail.ru
Муниципальное образование города Усолье-Сибирское	Отдел культуры, спорта и молодежной политики администрации муниципального образования города Усолье-Сибирское	нет	да	Наталья Васильевна Гусева	8 (39543) 6-27-51 nata6.guse8a@mail.ru
Муниципальное образование город Усть-Илимск	Управление культуры Администрации города Усть-Илимска	да	да	Ирина Сергеевна Летунова	8 (39535) 5-13-44 culturai@mail.ru
Муниципальное образование «город Черемхово»	Отдел по развитию культурной сферы и библиотечного обслуживания администрации города Черемхово	да	да	Алена Валерьевна Ведякина	8 (39546) 5-06-57 tvorchestvo-kylt@mail.ru

Муниципальное образование	Наименование органа управления культуры	Наличие прав		Ф.И.О. руководителя органа управления культуры	Тел., e-mail органа управления культуры
		юр. лица	учредителя		
Муниципальное образование Балаганский район	Муниципальное казенное учреждение Управление культуры Балаганского района	да	да	Елена Викторовна Губина	8 (39548) 5-03-80 <a href="mailto:balagansk.kult@yandex.ru">balagansk.kult@yandex.ru</a>
Муниципальное образование города Бодайбо и района	Управление культуры администрации муниципального образования г. Бодайбо и района	да	да	Елена Николаевна Степанова	8 (39561) 5-17-01 <a href="mailto:info@kultura38.ru">info@kultura38.ru</a> <a href="mailto:stepanova@kultura38.ru">stepanova@kultura38.ru</a>
Муниципальное образование «Братский район»	Отдел по развитию культурной сферы и библиотечному обслуживанию администрации муниципального образования «Братский район»	да	да	Ирина Николаевна Крюкова	8 (3953) 41-20-68 <a href="mailto:kultura_br.raion@mail.ru">kultura_br.raion@mail.ru</a>
Муниципальное образование «Жигаловский район»	Управление культуры, молодежной политики и спорта администрации МО «Жигаловский район»	да	нет	Юлия Сергеевна Полханова	8 (39551) 3-21-05 <a href="mailto:kultura08@inbox.ru">kultura08@inbox.ru</a>
Муниципальное образование «Заларинский район»	Муниципальное казенное учреждение Комитет по культуре администрации муниципального образования «Заларинский район»	да	да	Любовь Михайловна Васильченко	8 (39552) 2-13-62 <a href="mailto:ro_zal@mail.ru">ro_zal@mail.ru</a>
Зиминское районное муниципальное образование	Комитет по культуре администрации Зиминского района	да	да	Елена Алексеевна Яковлева	8 (39554) 3-17-79 <a href="mailto:kulturazimo@irmail.ru">kulturazimo@irmail.ru</a>
Иркутское районное муниципальное образование	Отдел культуры Иркутского районного муниципального образования	нет	нет	Татьяна Анатольевна Кочнева	8 (3952) 33-94-88 <a href="mailto:tak339488@mail.ru">tak339488@mail.ru</a> <a href="mailto:o_zainulina@mail.ru">o_zainulina@mail.ru</a>
Муниципальное образование Иркутской области «Казачинско-Ленский район»	Отдел культуры администрации Казачинско-Ленского муниципального района	да	да	Елена Анатольевна Тумакова	8 (39562) 2-13-49 <a href="mailto:kulturakaz@mail.ru">kulturakaz@mail.ru</a>
Муниципальное образование «Катангский район»	Муниципальный отдел по развитию культуры, молодежной политике и спорту администрации муниципального образования «Катангский район»	да	нет	Юлия Евгеньевна Каненкина	8 (39560) 2-16-11 <a href="mailto:kulterb@mail.ru">kulterb@mail.ru</a>
Муниципальное образование «Качугский район»	Отдел культуры муниципального образования «Качугский район»	да	нет	Вера Иннокентьевна Смирнова	8 (39540) 3-11-50 <a href="mailto:kultura.kachug@mail.ru">kultura.kachug@mail.ru</a>
Муниципальное образование Киренский район	Отдел по культуре, делам молодежи, физкультуре и спорту администрации Киренского муниципального района	нет	нет	Ольга Сергеевна Слезкина	8 (39568) 4-40-71 <a href="mailto:slezkinaos@yandex.ru">slezkinaos@yandex.ru</a>

Муниципальное образование Куйтунский район	Отдел культуры, спорта и молодежной политики администрации муниципального образования Куйтунский район	нет	нет	Евгения Евгеньевна Колесова	8 (39536) 5-25-05 <a href="mailto:koleskult@bk.ru">koleskult@bk.ru</a>
Муниципальное образование Мамско-Чуйского района	главный специалист по культуре в администрации района	нет	нет	Оксана Владимировна Москаленко	8 (39569) 2-18-85 <a href="mailto:mo266@yandex.ru">mo266@yandex.ru</a>
Муниципальное образование «Нижнеилимский район»	Отдел по культуре, спорту и делам молодежи администрации Нижнеилимского муниципального района	нет	нет	Светлана Александровна Василенко	8 (39566) 3-08-41 <a href="mailto:okcdm@mail.ru">okcdm@mail.ru</a>
Муниципальное образование «Нижнеудинский район»	Управление по развитию культурной сферы, библиотечного обслуживания и физической культуры администрации муниципального образования «Нижнеудинский район»	да	нет	Константин Владимирович Абрамов	8 (39557) 7-05-21 <a href="mailto:n-udinsk_kultura@mail.ru">n-udinsk_kultura@mail.ru</a> <a href="mailto:AbramovKV@yandex.ru">AbramovKV@yandex.ru</a>
Ольхонское районное муниципальное образование	Отдел культуры, молодежной политики, физической культуры и спорта Ольхонского районного муниципального образования	да	нет	Елена Николаевна Дмитриева	8 (39558) 52-5-02 <a href="mailto:olkhon-yk@mail.ru">olkhon-yk@mail.ru</a> <a href="mailto:Dmitrieva-or@mail.ru">Dmitrieva-or@mail.ru</a>
Муниципальное образование Слюдянский район	Отдел культуры, спорта и молодежной политики МКУ «Комитет по социальной политике и культуре муниципального образования Слюдянский район»	да	нет	Александр Анатольевич Абносов	8 (39544) 5-12-05 <a href="mailto:kultura@slud.ru">kultura@slud.ru</a>
Муниципальное образование «Тайшетский район»	Муниципальное учреждение «Управление культуры, спорта и молодежной политики администрации Тайшетского района»	да	да	Наталья Владимировна Эльмурзаева	8 (39563) 2-27-21 <a href="mailto:taishtet_kultura@mail.ru">taishtet_kultura@mail.ru</a>
Муниципальное образование «Тулунский район»	Управление по культуре, молодежной политике и спорту администрации Тулунского муниципального района	да	да	Любовь Ивановна Константинова	8 (39530) 2-90-25 <a href="mailto:tulunculture@yandex.ru">tulunculture@yandex.ru</a>
Усольское районное муниципальное образование	Отдел культуры и молодежной политики администрации Усольского районного муниципального образования	нет	нет	Ирина Вячеславовна Журавская	8 (39543) 6-96-66 <a href="mailto:kulturaaurmo@mail.ru">kulturaaurmo@mail.ru</a>
Муниципальное образование «Усть-Илимский район»	Муниципальное учреждение «Межпоселенческий центр культуры» муниципального образования «Усть-Илимский район»	да	нет	Марина Сергеевна Войтович	8 (3953) 6-77-99 <a href="mailto:mumck06@mail.ru">mumck06@mail.ru</a>
Усть-Кутское муниципальное образование	Отдел культуры Администрации Усть-Кутского муниципального образования	да	да	Наталья Васильевна Носкова	8 (39565) 5-71-53 <a href="mailto:otdel_ust-kut@mail.ru">otdel_ust-kut@mail.ru</a>

Муниципальное образование	Наименование органа управления культуры	Наличие прав		Ф.И.О. руководителя органа управления культуры	Тел., e-mail органа управления культуры
		юр. лица	учредителя		
Районное муниципальное образование «Усть-Удинский район»	Отдел культуры администрации Усть-Удинского района	да	да	Зоя Владимировна Полевова	8 (39545) 3-12-47 kult_ust@bk.ru
Черемховское районное муниципальное образование	Отдел по культуре и библиотечному обслуживанию администрации Черемховского районного муниципального образования	да	да	Надежда Павловна Константинова	8 (39546) 5-53-90 culture.chr@rambler.ru
Чунское районное муниципальное образование	МКУ «Отдел культуры, спорта и молодежной политики» администрации Чунского района	да	нет	Лариса Георгиевна Бриткова	8 (3952) 2-11-26 oksmpechuna@mail.ru
Муниципальное образование Шелеховский район	Отдел культуры Администрации Шелеховского муниципального района	да	да	Наталя Михайловна Пошерстник	8 (39550) 4-21-31 kult@sheladm.ru.
Муниципальное образование «Аларский район»	Комитет по культуре администрации муниципального образования «Аларский район»	да	нет	Любовь Дмитриевна Билдагарова	8 (39564) 3-75-54 tokkutulik@rambler.ru
Муниципальное образование «Баяндаевский район»	МКУ Баяндаевский отдел культуры администрации муниципального образования «Баяндаевский район»	да	да	Лилия Яковлевна Таршинаева	8 (39537) 9-11-95 bayancult@mail.ru
Муниципальное образование «Боханский район»	МКУ «Отдел культуры администрации муниципального образования «Боханский район»»	да	нет	Инна Олеговна Халтакшинова	8 (39538) 2-55-74 kultura_bohan@mail.ru
Муниципальное образование «Осинский район»	МКУ «Управление культуры МО «Осинский район»	да	нет	Екатерина Дмитриевна Ильина	8 (39539) 3-16-91 osa-kultura@mail.ru
Муниципальное образование «Нукутский район»	МКУ «Отдел культуры Администрации муниципального образования «Нукутский район»	да	да	Любовь Николаевна Жураховская	8 (39549) 2-19-33 cultura-nukuti@mail.ru
Муниципальное образование «Эхирит-Булагатский район»	Отдел культуры администрации муниципального образования «Эхирит-Булагатский район»	да	нет	Ольга Романовна Хажеева	8 (39541) 3-11-37 ehiritok@mail.ru



## 2. ОБЩАЯ ХАРАКТЕРИСТИКА СЕТИ УЧРЕЖДЕНИЙ КУЛЬТУРЫ МУНИЦИПАЛЬНЫХ ОБРАЗОВАНИЙ ИРКУТСКОЙ ОБЛАСТИ

### 2.1 Культурно-досуговые учреждения

Таблица № 2.1

№ п/п	Муниципальное образование	Всего	На уровне района	На уровне поселений	(+), (-) к 2015 г. (сет. ед.)
1.	город Ангарск	4	-	-	0
2.	город Братск	4	-	-	0
3.	город Зима	3	-	-	0
4.	город Иркутск	4	-	-	0
5.	город Саянск	1	-	-	0
6.	город Свирск	1	-	-	0
7.	город Тулун	1	-	-	0
8.	город Усолье-Сибирское	2	-	-	0
9.	город Усть-Илимск	2	-	-	0
10.	город Черемхово	3	-	-	0
11.	Балаганский район	8	1	7	0
12.	город Бодайбо и район	1	1	0	0
13.	Братский район	24	1	23	0
14.	Жигаловский район	10	1	9	0
15.	Заларинский район	17	1	16	0
16.	Зиминский район	13	1	12	0
17.	Иркутский район	20	0	20	0
18.	Казачинско-Ленский район	9	1	8	+6
19.	Катангский район	1	1	0	0
20.	Качугский район	14	1	13	0
21.	Киренский район	13	1	12	0
22.	Куйтунский район	22	1	21	0
23.	Мамско-Чуйский район	1	1	0	0
24.	Нижеилимский район	14	1	13	0
25.	Нижеудинский район	24	1	23	0
26.	Ольхонский район	7	1	6	0
27.	Слюдянский район	3	1	2	0
28.	Тайшетский район	28	1	27	0
29.	Тулунский район	27	2	25	0
30.	Усольский район	12	1	11	0
31.	Усть-Илимский район	9	1	8	0
32.	Усть-Кутский район	10	2	8	0
33.	Усть-Удинский район	13	1	12	0
34.	Черемховский район	18	1	17	0
35.	Чунский район	13	3	10	+1
36.	Шелеховский район	7	1	6	0
37.	Аларский район	17	1	16	0
38.	Баяндаевский район	13	1	12	0
39.	Боханский район	14	1	13	0
40.	Осинский район	13	1	12	0
41.	Нукутский район	10	1	9	0
42.	Эхирит-Булагатский район	13	1	12	0
<b>ИТОГО ПО ОБЛАСТИ:</b>		<b>443</b>	<b>35</b>	<b>383</b>	<b>+7</b>

## 2.2 Библиотеки

Таблица № 2.2

№ п/п	Муниципальное образование	Всего	На уровне района	На уровне поселений	(+), (-) к 2015 г. (сег. ед.)
1.	город Ангарск	1	0	1	0
2.	город Братск	1	-	-	0
3.	город Зима	1	-	-	0
4.	город Иркутск	2	-	-	0
5.	город Саянск	1	-	-	0
6.	город Свирск	1	-	-	0
7.	город Тулун	1	-	-	0
8.	город Усолье-Сибирское	1	-	-	0
9.	город Усть-Илимск	1	-	-	0
10.	город Черемхово	1	-	-	0
11.	Балаганский район	1	1	0	0
12.	город Бодайбо и район	1	1	0	0
13.	Братский район	2	1	1	0
14.	Жигаловский район	1	1	0	0
15.	Заларинский район	2	1	1	0
16.	Зиминский район	1	1	0	0
17.	Иркутский район	1	1	0	0
18.	Казачинско-Ленский район	1	1	0	0
19.	Катангский район	1	1	0	0
20.	Качугский район	1	1	0	0
21.	Киренский район	1	1	0	0
22.	Куйтунский район	1	1	0	0
23.	Мамско-Чуйский район	1	1	0	0
24.	Нижеилимский район	4	1	3	0
25.	Нижеудинский район	3	1	2	0
26.	Ольхонский район	7	1	6	0
27.	Слюдянский район	3	1	2	0
28.	Тайшетский район	3	1	2	0
29.	Тулунский район	1	1	0	-1
30.	Усольский район	2	1	1	0
31.	Усть-Илимский район	1	1	0	0
32.	Усть-Кутский район	1	1	0	0
33.	Усть-Удинский район	1	1	0	0
34.	Черемховский район	1	1	0	0
35.	Чунский район	1	1	0	0
36.	Шелеховский район	1	1	0	0
37.	Аларский район	1	1	0	0
38.	Баяндаевский район	1	1	0	0
39.	Боханский район	1	1	0	0
40.	Осинский район	1	1	0	0
41.	Нукутский район	1	1	0	0
42.	Эхирит-Булагатский район	0	0	0	0
<b>ИТОГО ПО ОБЛАСТИ:</b>		<b>60</b>	<b>31</b>	<b>19</b>	<b>-1</b>

## 2.3 Музеи

Таблица № 2.3

№ п/п	Муниципальное образование	Всего	На уровне района	На уровне поселений	(+), (-) к 2015 г. (сет. ед.)
1.	город Ангарск	1	-	-	0
2.	город Братск	1	-	-	0
3.	город Зима	1	-	-	0
4.	город Иркутск	1	-	-	0
5.	город Саянск	0	-	-	0
6.	город Свирск	0	-	-	0
7.	город Тулун	1	-	-	0
8.	город Усолье-Сибирское	1	-	-	0
9.	город Усть-Илимск	2	-	-	0
10.	город Черемхово	1	-	-	0
11.	Балаганский район	1	1	0	0
12.	город Бодайбо и район	1	1	0	0
13.	Братский район	1	1	0	0
14.	Жигаловский район	0	0	0	0
15.	Заларинский район	1	1	0	0
16.	Зиминский район	1	1	0	0
17.	Иркутский район	0	0	0	0
18.	Казачинско-Ленский район	1	1	0	0
19.	Катангский район	1	1	0	0
20.	Качугский район	0	0	0	0
21.	Киренский район	1	1	0	0
22.	Куйтунский район	1	1	0	0
23.	Мамско-Чуйский район	0	0	0	0
24.	Нижнеилимский район	1	1	0	0
25.	Нижнеудинский район	1	0	1	0
26.	Ольхонский район	1	0	1	0
27.	Слюдянский район	0	0	0	0
28.	Тайшетский район	2	2	0	0
29.	Тулунский район	0	0	0	0
30.	Усольский район	0	0	0	0
31.	Усть-Илимский район	0	0	0	0
32.	Усть-Кутский район	1	1	0	0
33.	Усть-Удинский район	0	0	0	0
34.	Черемховский район	1	1	0	0
35.	Чунский район	0	0	0	0
36.	Шелеховский район	1	1	0	0
37.	Аларский район	1	1	0	0
38.	Баяндаевский район	1	1	0	0
39.	Боханский район	1	0	1	0
40.	Осинский район	1	1	0	0
41.	Нукутский район	1	0	1	0
42.	Эхирит-Булагатский район	0	0	0	0
<b>ИТОГО ПО ОБЛАСТИ:</b>		<b>30</b>	<b>18</b>	<b>4</b>	<b>0</b>

## 2.4 Учреждения дополнительного образования детей

Таблица № 2.4

№ п/п	Муниципальное образование	Всего	(+), (-) к 2015 г. (сет. ед.)
1.	город Ангарск	7	0
2.	город Братск	5	0
3.	город Зима	2	0
4.	город Иркутск	14	0
5.	город Саянск	2	-1
6.	город Свирск	2	0
7.	город Тулун	2	0
8.	город Усолье-Сибирское	3	0
9.	город Усть-Илимск	2	0
10.	город Черемхово	3	0
11.	Балаганский район	1	0
12.	город Бодайбо и район	1	0
13.	Братский район	4	0
14.	Жигаловский район	1	0
15.	Заларинский район	2	0
16.	Зиминский район	0	0
17.	Иркутский район	5	0
18.	Казачинско-Ленский район	1	0
19.	Катангский район	0	0
20.	Качугский район	2	0
21.	Киренский район	1	0
22.	Куйтунский район	1	0
23.	Мамско-Чуйский район	1	0
24.	Нижеилимский район	1	0
25.	Нижеудинский район	6	0
26.	Ольхонский район	1	0
27.	Слюдянский район	2	0
28.	Тайшетский район	5	0
29.	Тулунский район	1	0
30.	Усольский район	6	0
31.	Усть-Илимский район	1	0
32.	Усть-Кутский район	1	0
33.	Усть-Удинский район	1	0
34.	Черемховский район	1	0
35.	Чунский район	2	0
36.	Шелеховский район	2	0
37.	Аларский район	1	0
38.	Баяндаевский район	1	0
39.	Боханский район	1	0
40.	Осинский район	3	0
41.	Нукутский район	1	0
42.	Эхирит-Булагатский район	1	0
<b>ИТОГО ПО ОБЛАСТИ:</b>		<b>100</b>	<b>-1</b>

## 2.5 Театры (профессиональные)

Таблица № 2.5

№ п/п	Муниципальное образование	Всего
1.	город Братск	2
2.	город Иркутск	1
3.	город Усть-Илимск	1
<b>ИТОГО ПО ОБЛАСТИ:</b>		<b>4</b>

## 2.6 Парки культуры и отдыха

Таблица № 2.6

№ п/п	Муниципальное образование	Всего
1.	город Черемхово	1

## 3. РАЗВЕРНУТЫЕ СВЕДЕНИЯ О КУЛЬТУРНО-ДОСУГОВЫХ УЧРЕЖДЕНИЯХ

Таблица № 3

№ п/п	Муниципальное образование	Структурные подразделения культурно-досуговых учреждений, ед.				
		клубные	библи-отечные	музейные	парки	другие
1.	город Ангарск	6	2	0	0	0
2.	город Братск	6	0	0	1	0
3.	город Зима	4	0	0	0	0
4.	город Иркутск	4	0	0	0	0
5.	город Саянск	1	0	1	0	0
6.	город Свирск	3	0	1	1	0
7.	город Тулун	3	0	0	0	0
8.	город Усолье-Сибирское	2	0	0	0	0
9.	город Усть-Илимск	2	0	0	0	0
10.	город Черемхово	7	0	1	0	1
11.	Балаганский район	12	1	0	0	0
12.	город Бодайбо и район	10	0	0	0	0
13.	Братский район	36	40	0	0	0
14.	Жигаловский район	17	13	0	0	0
15.	Заларинский район	37	28	0	1	0
16.	Зиминский район	22	20	0	0	0
17.	Иркутский район	40	27	2	0	14
18.	Казачинско-Ленский район	11	3	0	0	0
19.	Катангский район	11	0	0	0	0
20.	Качугский район	36	22	1	0	4
21.	Киренский район	21	19	0	0	0
22.	Куйтунский район	44	29	0	0	0
23.	Мамско-Чуйский район	6	0	0	0	0
24.	Нижеилимский район	14	13	0	0	0
25.	Нижеудинский район	63	28	0	0	0
26.	Ольхонский район	17	0	0	0	0
27.	Слюдянский район	11	0	0	0	0
28.	Тайшетский район	41	28	0	0	0
29.	Тулунский район	32	24	0	0	0
30.	Усольский район	21	17	0	0	0
31.	Усть-Илимский район	10	9	0	0	0
32.	Усть-Кутский район	12	8	0	0	0
33.	Усть-Удинский район	20	19	1	0	0
34.	Черемховский район	41	0	0	0	0
35.	Чунский район	17	13	0	1	2
36.	Шелеховский район	9	9	0	0	1
37.	Аларский район	30	27	0	0	0
38.	Баяндаевский район	29	15	0	0	0
39.	Боханский район	33	24	0	0	0
40.	Осинский район	24	17	0	0	0
41.	Нукутский район	28	18	0	0	0
42.	Эхирит-Булагатский район	21	23	0	0	0
<b>ИТОГО ПО ОБЛАСТИ:</b>		<b>814</b>	<b>496</b>	<b>7</b>	<b>4</b>	<b>22</b>

#### 4. СВЕДЕНИЯ О ТИПАХ УЧРЕЖДЕНИЙ В СФЕРЕ КУЛЬТУРЫ

##### 4.1 Культурно-досуговые учреждения

Таблица № 4.1

№ п/п	Муниципальное образование	Тип учреждения (ед.)		
		казенные	бюджетные	автономные
1.	город Ангарск	2	0	2
2.	город Братск	0	2	2
3.	город Зима	0	1	2
4.	город Иркутск	1	2	1
5.	город Саянск	0	1	0
6.	город Свирск	1	0	0
7.	город Тулун	0	1	0
8.	город Усолье-Сибирское	0	2	0
9.	город Усть-Илимск	0	1	1
10.	город Черемхово	1	2	0
11.	Балаганский район	7	1	0
12.	город Бодайбо и район	1	0	0
13.	Братский район	24	0	0
14.	Жигаловский район	10	0	0
15.	Заларинский район	0	17	0
16.	Зиминский район	13	0	0
17.	Иркутский район	20	0	0
18.	Казачинско-Ленский район	3	0	0
19.	Катангский район	1	0	0
20.	Качугский район	14	0	0
21.	Киренский район	13	0	0
22.	Куйтунский район	21	1	0
23.	Мамско-Чуйский район	1	0	0
24.	Нижеилимский район	14	0	0
25.	Нижеудинский район	23	1	0
26.	Ольхонский район	6	1	0
27.	Слюдянский район	6	2	0
28.	Тайшетский район	28	1	0
29.	Тулунский район	27	0	0
30.	Усольский район	7	5	0
31.	Усть-Илимский район	7	2	0
32.	Усть-Кутский район	8	2	0
33.	Усть-Удинский район	12	1	0
34.	Черемховский район	18	0	0
35.	Чунский район	9	4	0
36.	Шелеховский район	5	1	1
37.	Аларский район	0	17	0
38.	Баяндаевский район	0	13	0
39.	Боханский район	0	14	0
40.	Осинский район	0	13	0
41.	Нукутский район	9	1	0
42.	Эхирит-Булагатский район	12	1	0
<b>ИТОГО ПО ОБЛАСТИ:</b>		<b>324</b>	<b>110</b>	<b>9</b>

## 4.2 Библиотеки

Таблица № 4.2

№ п/п	Муниципальное образование	Тип учреждения (ед.)		
		казенные	бюджетные	автономные
1.	город Ангарск	1	0	0
2.	город Братск	0	1	0
3.	город Зима	0	1	0
4.	город Иркутск	0	2	0
5.	город Саянск	1	0	0
6.	город Свирск	1	0	0
7.	город Тулун	0	1	0
8.	город Усолье-Сибирское	0	1	0
9.	город Усть-Илимск	0	1	0
10.	город Черемхово	0	1	0
11.	Балаганский район	0	1	0
12.	город Бодайбо и район	1	0	0
13.	Братский район	2	0	0
14.	Жигаловский район	1	0	0
15.	Заларинский район	0	2	0
16.	Зиминский район	1	0	0
17.	Иркутский район	1	0	0
18.	Казачинско-Ленский район	1	0	0
19.	Катангский район	1	0	0
20.	Качугский район	0	1	0
21.	Киренский район	1	0	0
22.	Куйтунский район	1	0	0
23.	Мамско-Чуйский район	1	0	0
24.	Нижнеилимский район	4	0	0
25.	Нижнеудинский район	2	1	0
26.	Ольхонский район	7	0	0
27.	Слюдянский район	1	2	0
28.	Тайшетский район	3	0	0
29.	Тулунский район	1	0	0
30.	Усольский район	0	2	0
31.	Усть-Илимский район	1	0	0
32.	Усть-Кутский район	1	0	0
33.	Усть-Удинский район	1	0	0
34.	Черемховский район	1	0	0
35.	Чунский район	0	1	0
36.	Шелеховский район	1	0	0
37.	Аларский район	0	1	0
38.	Баяндаевский район	0	1	0
39.	Боханский район	0	1	0
40.	Осинский район	1	0	0
41.	Нукутский район	0	1	0
42.	Эхирит-Булагатский район	0	0	0
<b>ИТОГО ПО ОБЛАСТИ:</b>		<b>38</b>	<b>22</b>	<b>0</b>

### 4.3 Музеи

Таблица № 4.3

№ п/п	Муниципальное образование	Тип учреждения (ед.)		
		казенные	бюджетные	автономные
1.	город Ангарск	0	1	0
2.	город Братск	0	1	0
3.	город Зима	0	1	0
4.	город Иркутск	0	1	0
5.	город Саянск	0	0	0
6.	город Свирск	0	0	0
7.	город Тулун	0	1	0
8.	город Усолье-Сибирское	0	1	0
9.	город Усть-Илимск	0	2	0
10.	город Черемхово	0	0	0
11.	Балаганский район	1	0	0
12.	город Бодайбо и район	1	0	0
13.	Братский район	1	0	0
14.	Жигаловский район	0	0	0
15.	Заларинский район	0	1	0
16.	Зиминский район	1	0	0
17.	Иркутский район	0	0	0
18.	Казачинско-Ленский район	1	0	0
19.	Катангский район	1	0	0
20.	Качугский район	0	0	0
21.	Киренский район	1	0	0
22.	Куйтунский район	1	0	0
23.	Мамско-Чуйский район	0	0	0
24.	Нижеилимский район	1	0	0
25.	Нижеудинский район	0	1	0
26.	Ольхонский район	1	0	0
27.	Слюдянский район	0	0	0
28.	Тайшетский район	2	0	0
29.	Тулунский район	0	0	0
30.	Усольский район	0	0	0
31.	Усть-Илимский район	0	0	0
32.	Усть-Кутский район	1	0	0
33.	Усть-Удинский район	0	0	0
34.	Черемховский район	1	0	0
35.	Чунский район	0	0	0
36.	Шелеховский район	1	0	0
37.	Аларский район	0	1	0
38.	Баяндаевский район	0	1	0
39.	Боханский район	0	1	0
40.	Осинский район	1	0	0
41.	Нукутский район	1	0	0
42.	Эхирит-Булагатский район	0	0	0
<b>ИТОГО ПО ОБЛАСТИ:</b>		<b>17</b>	<b>13</b>	<b>0</b>



#### 4.4 Учреждения дополнительного образования детей

Таблица № 4.4

№ п/п	Муниципальное образование	Тип учреждения (ед.)		
		казенные	бюджетные	автономные
1.	город Ангарск	0	7	0
2.	город Братск	0	3	2
3.	город Зима	0	2	0
4.	город Иркутск	0	14	0
5.	город Саянск	0	2	0
6.	город Свирск	1	1	0
7.	город Тулун	0	1	1
8.	город Усолье-Сибирское	0	3	0
9.	город Усть-Илимск	0	2	0
10.	город Черемхово	0	3	0
11.	Балаганский район	1	0	0
12.	город Бодайбо и район	1	0	0
13.	Братский район	4	0	0
14.	Жигаловский район	1	0	0
15.	Заларинский район	0	2	0
16.	Зиминский район	0	0	0
17.	Иркутский район	5	0	0
18.	Казачинско-Ленский район	1	0	0
19.	Катангский район	0	0	0
20.	Качугский район	1	1	0
21.	Киренский район	1	0	0
22.	Куйтунский район	1	0	0
23.	Мамско-Чуйский район	1	0	0
24.	Нижнеилимский район	1	0	0
25.	Нижнеудинский район	4	2	0
26.	Ольхонский район	0	1	0
27.	Слюдянский район	0	2	0
28.	Тайшетский район	5	0	0
29.	Тулунский район	1	0	0
30.	Усольский район	0	6	0
31.	Усть-Илимский район	0	1	0
32.	Усть-Кутский район	0	1	0
33.	Усть-Удинский район	1	0	0
34.	Черемховский район	1	0	0
35.	Чунский район	0	2	0
36.	Шелеховский район	2	0	0
37.	Аларский район	0	1	0
38.	Баяндаевский район	0	1	0
39.	Боханский район	0	1	0
40.	Осинский район	0	3	0
41.	Нукутский район	0	1	0
42.	Эхирит-Булагатский район	0	1	0
<b>ИТОГО ПО ОБЛАСТИ:</b>		<b>33</b>	<b>64</b>	<b>3</b>

#### 4.5 Театры (профессиональные)

Таблица № 4.5

№ п/п	Муниципальное образование	Тип учреждения (ед.)		
		казенные	бюджетные	автономные
1.	город Братск	0	0	2
2.	город Иркутск	0	1	0
3.	город Усть-Илимск	0	0	1
<b>ИТОГО ПО ОБЛАСТИ:</b>		<b>0</b>	<b>1</b>	<b>3</b>

#### 4.6 Парки культуры и отдыха (городские сады)

Таблица № 4.6

№ п/п	МО	Тип учреждения		
		казенные	бюджетные	автономные
1.	город Черемхово	0	1	0

### 5. ФИНАНСОВО-ЭКОНОМИЧЕСКОЕ ОБЕСПЕЧЕНИЕ ДЕЯТЕЛЬНОСТИ СФЕРЫ КУЛЬТУРЫ МУНИЦИПАЛЬНЫХ ОБРАЗОВАНИЙ ИРКУТСКОЙ ОБЛАСТИ

#### 5.1 Исполнение бюджета за 2015 год и плановый показатель на 2016 год

Таблица № 5.1

№ п/п	Муниципальное образование	Объем средств на 2015 г.		Запланировано на 2016 г. (тыс. руб.)	В % к 2015 г.
		(тыс. руб.)	(%)		
1.	город Ангарск	380484,9	97	310370,7	-18%
2.	город Братск	327656,2	99,97	279065,9	-14,8%
3.	город Зима	69453,73	100	34831,78(п/г)	-49%
4.	город Иркутск	592007,6	100	635662,0	+7%
5.	город Саянск	84127,4	94,2	77727,9	-7,6%
6.	город Свирск	29664,4	95	24631,9	-17%
7.	город Тулун	55776,2	98	49555,8	-11%
8.	город Усолье-Сибирское	82253	100	82162	-0,1%
9.	город Усть-Илимск	187412	86	156271,4	-17%
10.	город Черемхово	100166	99,9	71204	-28,9%
11.	Балаганский район	24600,7	99,3	16593,9(п/г)	-32%
12.	город Бодайбо и район	124997,9	95,6	138944,8	+11%
13.	Братский район	146316,75	95	112701	-23%
14.	Жигаловский район	39636,8	99,2	27264(п/г)	-31%
15.	Заларинский район	45668	100	41771	-8,5%
16.	Зиминский район	46883	99,5	83545,0	+56%
17.	Иркутский район	134837	104	н/д	н/д
18.	Казачинско-Ленский район	68233	97	70125	+2,7%
19.	Катангский район	31083	94	31139	+0,1%
20.	Качугский район	63082	99,7	38763	-39%
21.	Киренский район	99115,8	69,5	66083,4	-33%
22.	Куйтунский район	78042,4	97	61179,0	-21%
23.	Мамско-Чуйский район	48251,3	98	19486,1	-60%
24.	Нижеилимский район	147191,0	97,6	124854,4	-15%
25.	Нижеудинский район	187728,9	99,2	170222,3	-9%
26.	Ольхонский район	31898	99	19672 (п/г)	-38%
27.	Слюдянский район	79014,3	85	97517,5	+18%
28.	Тайшетский район	156211,3	97	147353,9	-6%
29.	Тулунский район	96605,8	99,6	72413,7	-25%
30.	Усольский район	108680,7	99,8	102255,6	-6%
31.	Усть-Илимский район	34319,1	95,8	25595,4	-25%
32.	Усть-Кутский район	134254,1	95,5	135,076,1	-0,6%
33.	Усть-Удинский район	41475,3	99,8	25064,6	-40%
34.	Черемховский район	55724,2	94,6	34561,2	-38%
35.	Чунский район	45394	94,1	35148	-22%
36.	Шелеховский район	97860	100	96607	-1,3%
37.	Аларский район	64384,5	99,96	44611,9	-30%
38.	Баяндаевский район	15577,3	99,98	8537,4	-45%
39.	Боханский район	64208	95,9	68800	+7%
40.	Осинский район	59452,2	100	37029,9	-37%
41.	Нукутский район	43734,2	97,3	28173,6	-35%
42.	Эхирит-Булагатский район	62434,4	95,55	42805,3	-31,4%
	<b>ИТОГО ПО ОБЛАСТИ</b>	<b>3564684,6</b>	<b>96,6</b>	<b>2779353,4</b>	<b>-22%</b>

**5.2 Доля расходов на культуру в бюджетах муниципальных образований  
Иркутской области, %**

*Таблица № 5.2*

<b>№</b>	<b>Муниципальное образование</b>	<b>2013 г.</b>	<b>2014 г.</b>	<b>2015 г.</b>	<b>Место среди МО</b>	<b>План на 2016 г.</b>
1.	город Ангарск	5,7	3,8	3,8	<b>37</b>	5,9
2.	город Братск	8,0	6,4	5,93	<b>25</b>	4,86
3.	город Зима	8,5	8,3	6,6	<b>22</b>	6,1
4.	город Иркутск	5,4	3,7	4,1	<b>36</b>	4,8
5.	город Саянск	7,9	10,5	9	<b>11</b>	9,8
6.	город Свирск	4,3	5,9	5,9	<b>26</b>	5,8
7.	город Тулун	3,0	6,8	7	<b>21</b>	7
8.	город Усолье-Сибирское	5,6	6,2	5,7	<b>28</b>	6,7
9.	город Усть-Илимск	8,0	8,0	8,5	<b>12</b>	9,4
10.	город Черемхово	6,1	6,0	4,9	<b>34</b>	7,6
11.	Балаганский район	9,1	10,0	9,7	<b>8</b>	6,6
12.	город Бодайбо и район	13,7	14,8	13,3	<b>2</b>	14,5
13.	Братский район	8,0	9,0	13	<b>3</b>	10,5
14.	Жигаловский район	9,0	6,8	7,6	<b>18</b>	7
15.	Заларинский район	14,7	9,8	4,2	<b>35</b>	5,2
16.	Зиминский район	12,0	7,6	9,9	<b>7</b>	15,1
17.	Иркутский район	6,3	5,5	5,0	<b>33</b>	н/д
18.	Казачинско-Ленский район	10,0	7,3	8	<b>16</b>	6
19.	Катангский район	7,0	6,7	7,2	<b>20</b>	7,7
20.	Качугский район	11,0	9,4	10,1	<b>6</b>	7,1
21.	Киренский район	6,4	7,6	10,5	<b>5</b>	7,5
22.	Куйтунский район	10,0	9,6	9	<b>11</b>	9
23.	Мамско-Чуйский район	12,0	12,0	14	<b>1</b>	8,6
24.	Нижеилимский район	8,9	7,9	9,2	<b>10</b>	9,3
25.	Нижеудинский район	10,0	9,4	7,7	<b>17</b>	10,5
26.	Ольхонский район	9,7	8,3	6,6	<b>22</b>	6,8
27.	Слюдянский район	5,6	4,6	5,2	<b>31</b>	10
28.	Тайшетский район	6,0	6,3	6,0	<b>24</b>	н/д
29.	Тулунский район	12,6	12,8	12,1	<b>4</b>	10,2
30.	Усольский район	7,4	9,5	9,4	<b>9</b>	10,1
31.	Усть-Илимский район	9,9	7,6	6,3	<b>23</b>	5,6
32.	Усть-Кутский район	6,4	6,0	5,5	<b>29</b>	7
33.	Усть-Удинский район	8,5	10,4	8,2	<b>13</b>	6,3
34.	Черемховский район	7,8	8,0	5,8	<b>27</b>	4,9
35.	Чунский район	8,6	5,2	5,4	<b>30</b>	4,9
36.	Шелеховский район	4,5	5,2	5,1	<b>32</b>	7,3
37.	Аларский район	10,9	7,7	7,3	<b>19</b>	8,5
38.	Баяндаевский район	6,0	5,8	7,2	<b>20</b>	6
39.	Боханский район	6,6	8,6	8,1	<b>15</b>	8,6
40.	Осинский район	5,6	7,4	8,2	<b>18</b>	6,7
41.	Нукутский район	6,7	7,8	7,6	<b>14</b>	6,3
42.	Эхирит-Булагатский район	4,9	5,9	3,5	<b>38</b>	3,0

**5.3 Объем средств от приносящей доход деятельности учреждений культуры  
муниципальных образований Иркутской области**

*Таблица № 5.3*

№ п/п	Муниципальное образование	Объем доходов за 2015 г., тыс. руб.				Доля к бюджетному финансиро- ванию	Доля, направлен- ная на зарплату
		план	факт	место среди МО	% выпол- нения		
1.	город Ангарск	12760,7	12171,67	4	99	0	40%
2.	город Братск	75263,4	78548,39	1	104,3	19,34	45,14%
3.	город Зима	8622,0	8970,6	7	104	12,9	2,4%
4.	город Иркутск	6175,2	6165	11	99,8	1	25,6%
5.	город Саянск	15788,9	12698	3	80,4	15	20,2%
6.	город Свирск	2625,8	2451,9	14	94,4	9	0
7.	город Тулун	716,5	696,9	26	97,3	1,2	2,9%
8.	город Усолье-Сибирское	9304	9308	6	100	11,3	20,8%
9.	город Усть-Илимск	21602	28538	2	132	15,2	13,4%
10.	город Черемхово	9800	10596	5	108,1	9,6	23,8%
11.	Балаганский район	99,3	99,3	41	100	0,4	0
12.	город Бодайбо и район	2000	2000	16	100	1,5	0
13.	Братский район	1301	1232	22	95	0,1	0
14.	Жигаловский район	485,9	486,2	31	100,06	0,9	0
15.	Заларинский район	6503	6322	10	97,2	95	0
16.	Зиминский район	625,0	579,0	29	92,6	0,13	0
17.	Иркутский район	1211	1353	21	111	н/д	95%
18.	Казачинско-Ленский район	400	316	38	79	0,5	5%
19.	Катангский район	176	118	40	67	0	100%
20.	Качугский район	684	784	25	114,6	1,2	0
21.	Киренский район	798,3	667,0	28	84	0,7	0
22.	Куйтунский район	1216,6	1088,3	23	90	2	0
23.	Мамско-Чуйский район	370	376	34	102	1	0
24.	Нижнеилимский район	1451,8	1398,73	20	96,3	0,1	0
25.	Нижнеудинский район	3595,9	6362,9	9	176	3,4	4,6%
26.	Ольхонский район	340	340	35	100	1	0
27.	Слюдянский район	6092	5469	12	90	8,8	15%
28.	Тайшетский район	1584,8	1522,3	19	96	1	0
29.	Тулунский район	2879,0	3122,7	13	108,46	3	61,3%
30.	Усольский район	1670	1707,9	18	102,3	1,5	22,6%
31.	Усть-Илимский район	447,5	310,3	39	69,3	0,9	9
32.	Усть-Кутский район	7167,4	7174,6	8	100	1	2
33.	Усть-Удинский район	32,6	30,8	42	94,5	0,07	0
34.	Черемховский район	456,0	427,8	32	93,8	0,7	0
35.	Чунский район	2449,8	2365,5	15	84,58	1,9	0,4%
36.	Шелеховский район	1837,6	1837,6	17	100	1,9	62,2%
37.	Аларский район	393,9	393,9	33	100	0,61	0
38.	Баяндаевский район	100,0	536,4	16	536	30,5	0
39.	Боханский район	755	323	37	43	1,4	4,6%
40.	Осинский район	323,0	323,0	36	100	0,5	0
41.	Нукутский район	700	806	24	115	2	6,7%
42.	Эхирит-Булагатский район	770,0	689,7	27	90	0,09	0
<b>ИТОГО ПО ОБЛАСТИ:</b>		<b>211574,9</b>	<b>226933</b>		<b>107%</b>	<b>6,4</b>	<b>30%</b>

**5.4 Объем средств, полученных от участия муниципальных учреждений культуры  
в конкурсах, грантах и партнерстве с частными структурами**

*Таблица № 5.4*

№ п/п	Муниципальное образование	Сумма средств (тыс. руб.)		Место среди МО
		2014 г.	2015 г.	
1.	город Ангарск	270,0	858,4	15
2.	город Братск	8910,1	64715,11	1
3.	город Зима	1202,2	1313,61	10
4.	город Иркутск	601,6	449,4	22
5.	город Саянск	1389,0	0	34
6.	город Свирск	469,4	50,0	31
7.	город Тулун	1275,1	0	34
8.	город Усолье-Сибирское	1438,0	83,0	30
9.	город Усть-Илимск	3050,0	3472,76	2
10.	город Черемхово	435,0	508,0	20
11.	Балаганский район	0,0	0	34
12.	город Бодайбо и район	0,0	0,0	34
13.	Братский район	563,0	0	34
14.	Жигаловский район	1505,0	655,0	19
15.	Заларинский район	80,0	1992,0	5
16.	Зиминский район	4554,0	450,00	21
17.	Иркутский район	4770,0	253,7	26
18.	Казачинско-Ленский район	229,0	260,5	25
19.	Катангский район	700,0	2418,00	3
20.	Качугский район	407,0	99,1	29
21.	Киренский район	735,0	24,4	33
22.	Куйтунский район	6195,6	1307,0	11
23.	Мамско-Чуйский район	25,9	47,00	32
24.	Нижнеилимский район	485,0	740,0	17
25.	Нижнеудинский район	3500,0	1897,4	7
26.	Ольхонский район	435,0	0	34
27.	Слюдянский район	1781,0	1860,0	8
28.	Тайшетский район	2251,5	2338,8	4
29.	Тулунский район	1466,8	200,0	27
30.	Усольский район	434,8	0	34
31.	Усть-Илимский район	54,5	800,0	15
32.	Усть-Кутский район	1080,0	736,92	18
33.	Усть-Удинский район	3144,9	1938,0	6
34.	Черемховский район	3013,2	1749,7	9
35.	Чунский район	0,0	1000,0	13
36.	Шелеховский район	271,1	390,0	24
37.	Аларский район	180,5	183,7	28
38.	Баяндаевский район	3882,5	410	23
39.	Боханский район	75,0	1097,2	12
40.	Осинский район	155,5	917,9	14
41.	Нукутский район	525,0	773,9	16
42.	Эхирит-Булагатский район	890,0	0	34
<b>ИТОГО ПО ОБЛАСТИ:</b>		<b>62431,2</b>	<b>91894,6</b>	

**5.5 Объем средств, полученных от участия в проекте  
«Народные инициативы»**

*Таблица № 5.5*

<b>Муниципальное образование</b>	<b>Сумма (тыс. руб.)</b>	<b>Реализация полученных средств</b>
город Ангарск	534,9	Ремонт зданий
город Саянск	250	Ремонт фасада здания
город Тулун	1466,1	Приобретение сценического комплекта. Ремонт сцены
город Усолье-Сибирское	713,28	Приобретение информационных тумб, спорткомплекса
город Усть-Илимск	869,7	Ремонт зданий
Балаганский район	440,3	Ремонт учреждений
Братский район	983,5	Ремонт зданий, улучшение МТБ учреждений
Жигаловский район	224,26	Улучшение МТБ учреждений
Заларинский район	1527,0	Ремонт зданий, улучшение МТБ учреждений, комплектование БФ
Зиминский район	988,0	Ремонт зданий, улучшение МТБ учреждений
Иркутский район	13020	Ремонт зданий, улучшение МТБ учреждений
Качугский район	865,2	Ремонт зданий, улучшение МТБ учреждений
Киренский район	479,04	Ремонт здания, улучшение МТБ учреждений
Куйтунский район	1424,4	Ремонт зданий, улучшение МТБ учреждений
Нижнеудинский район	2276,15	Улучшение МТБ учреждений
Ольхонский район	236,6	Ремонт здания, улучшение МТБ учреждений
Тайшетский район	1874,6	Ремонт зданий, улучшение МТБ учреждений
Тулунский район	1538,59	Улучшение МТБ учреждений
Усольский район	1083,3	Улучшение МТБ учреждений
Усть-Илимский район	1168,3	Ремонт зданий, улучшение МТБ учреждений
Усть-Кутский район	2290,87	Улучшение МТБ учреждений
Усть-Удинский район	1178,7	Ремонт здания, улучшение МТБ учреждений
Черемховский район	873,6	Улучшение МТБ учреждений
Чунский район	2560,79	Ремонт зданий
Аларский район	730,6	Улучшение МТБ учреждений
Баяндаевский район	446,5	Улучшение МТБ учреждений
Боханский район	1076,5	Ремонт зданий
Нукутский район	1038,8	Ремонт зданий, улучшение МТБ учреждений
Эхирит-Булагатский район	1045,0	Ремонт зданий, улучшение МТБ учреждений
<b>ИТОГО:</b>	<b>43204,58</b>	

**5.6 Объем средств, направленных на комплектование библиотечных и музейных фондов муниципальных образований Иркутской области**

*Таблица № 5.6*

№ п/п	Муниципальное образование	Объем средств на комплектование, тыс. руб.			
		библиотечных фондов		музейных фондов	
		2015	2016	2015	2016
		факт	план	факт	план
1.	город Ангарск	2630	55	130,2	0
2.	город Братск	841,29	434,2	117,0	50,0
3.	город Зима	201,25	340	0	100
4.	город Иркутск	6254,0	5547,0	866,0	942,0
5.	город Саянск	206,8	258	0	0
6.	город Свирск	4,5	53,6	0	12,0
7.	город Тулун	165,8	200	0	0
8.	город Усолье-Сибирское	416,5	271,6	0	0
9.	город Усть-Илимск	315,8	403,0	0	0
10.	город Черемхово	286,8	517	0	0
11.	Балаганский район	106,1	101,2	0	0
12.	город Бодайбо и район	707,7	950,0	0	0
13.	Братский район	195,9	131	0	0
14.	Жигаловский район	28,7	16,7	0	0
15.	Заларинский район	137,0	0	0	0
16.	Зиминский район	72,7	71,9	0	0
17.	Иркутский район	789,5	789,5	0	0
18.	Казачинско-Ленский район	109,2	11,2	0	0
19.	Катангский район	273	259	0	0
20.	Качугский район	146,9	70,4	0	0
21.	Киренский район	104,8	255,3	0	0
22.	Куйтунский район	105,5	44,2	0	0
23.	Мамско-Чуйский район	129,9	100,0	0	0
24.	Нижеилимский район	20	30	0	0
25.	Нижеудинский район	550	440	0	0
26.	Ольхонский район	114,7	130,5	0	0
27.	Слюдянский район	53	150	0	0
28.	Тайшетский район	743,45	465,17	0	0
29.	Тулунский район	102,93	92,4	0	0
30.	Усольский район	723,1	660	0	0
31.	Усть-Илимский район	30,4	88,1	0	0
32.	Усть-Кутский район	339,3	387,7	0	0
33.	Усть-Удинский район	29,7	80	0	12
34.	Черемховский район	582,36	370,4	0	0
35.	Чунский район	41,3	98,3	0	0
36.	Шелеховский район	323,9	144,2	99,9	40,0
37.	Аларский район	109,8	122,3	0	13
38.	Баяндаевский район	42,3	58,8	0	0
39.	Боханский район	596,1	190,2	2,0	5,0
40.	Осинский район	149	149	0	0
41.	Нукутский район	106	172,2	0	0
42.	Эхирит-Булагатский район	57,3	91,5	0	0
<b>ИТОГО ПО ОБЛАСТИ:</b>		<b>61494,58</b>	<b>14800,57</b>	<b>1215,1</b>	<b>1174</b>

**5.7 Сведения о средней заработной плате работников учреждений культуры  
муниципальных образований Иркутской области**

*Таблица № 5.7*

№ п/п	Муниципальное образование	2014		2015		(+) , (-) к 2013 г. заработ- ная плата (руб.)	(+) , (-) к 2014 г. заработ- ная плата (руб.)
		средний доход на 1 работника (руб.)	в т.ч. заработная плата (руб.)	средний доход на 1 работни- ка (руб.)	в т.ч. заработная плата (руб.)		
1.	город Ангарск	21 677	21 677	25 994	25 947	5 151	4 270
2.	город Братск	24 985	24 494	26 744	26 107	4 335	1 613
3.	город Зима	20 813	20 401	21 861	21 861	5 205	1 460
4.	город Иркутск	21740	21714	24 852	24 794	4 765	3 080
5.	город Саянск	18231	18231	19 796	19 796	1 969	1 565
6.	город Свирск	17811	17811	19 077	19 077	3 099	1 266
7.	город Тулун	19 495	19 495	21 422	21 422	3 747	1 927
8.	город Усолье-Сибирское	20 271	20 124	21 875	21 670	3 427	1 546
9.	город Усть-Илимск	25 252	24 748	26 357	26 025	3 731	1 277
10.	город Черемхово	20 297	20 297	18 588	18 588	5 419	-1 709
11.	Балаганский район	18 383	18 367	22 130	21 960	4 092	3 593
12.	город Бодайбо и район	25 922	24 499	26 813	25 453	2 390	954
13.	Братский район	21 322	21 308	23 718	23 718	4 052	2 410
14.	Жигаловский район	20 771	20 746	21 504	21 504	3 884	758
15.	Заларинский район	20 395	20 395	21 749	21 749	5 066	1 354
16.	Зиминский район	19 976	19 898	21 691	21 691	5 325	1 793
17.	Иркутский район	20 960	20 960	22 864	22 851	4 429	1 891
18.	Казачинско-Ленский район	25 236	25 236	28 996	28 308	3 674	3 072
19.	Катангский район	29 352	28 563	37 287	35 800	4 366	7 237
20.	Качугский район	21 587	21 587	23 172	23 172	4 086	1 585
21.	Киренский район	28 292	28 044	30 283	30 283	6 842	2 239
22.	Куйтунский район	24 501	19 752	21 452	21 322	5 096	1 570
23.	Мамско-Чуйский район	27 171	26 908	31 596	30 979	4 027	4 071
24.	Нижнеилимский район	23 797	23 509	25 355	25 021	2 550	1 512
25.	Нижнеудинский район	19 802	19 781	22 385	22 353	3 172	2 572
26.	Ольхонский район	20 604	20 604	21 715	21 715	4 836	1 111
27.	Слюдянский район	19 440	19 437	21 751	21 636	3 247	2 199
28.	Тайшетский район	20 188	19 989	23 146	23 100	3 666	3 111
29.	Тулунский район	19 745	19 745	22 534	22 534	4 296	2 789
30.	Усольский район	19 103	19 063	20 401	20 291	4 655	1 228
31.	Усть-Илимский район	24 542	23 620	27 499	27 183	6 670	3 563
32.	Усть-Кутский район	24 574	24 371	27 654	27 489	4 903	3 118
33.	Усть-Удинский район	20 073	20 073	22 574	22 574	5 259	2 501
34.	Черемховский район	20 894	20 894	21 464	21 464	5 483	570
35.	Чунский район	18 486	18 486	19 385	19 385	3 950	899
36.	Шелеховский район	20 319	20 210	21 393	21 290	2 919	1 080
37.	Аларский район	18841	18841	19 734	19 734	3 394	893
38.	Баяндаевский район	18009	18009	20 077	20 077	4 140	2 068
39.	Боханский район	18947	18947	21 686	21 686	4 648	2 739
40.	Осинский район	19590	19590	20 477	20 477	5 681	887
41.	Нукутский район	18124	18103	21 083	21 083	3 131	2 980
42.	Эхирит-Булагатский район	17642	17592	18 572	18 532	3 074	940
<b>ИТОГО ПО ОБЛАСТИ:</b>		<b>22612</b>	<b>22415</b>	<b>23 576</b>	<b>23 407</b>	<b>4103</b>	<b>992</b>



## 6. КОЛИЧЕСТВО ЗДАНИЙ В АВАРИЙНОМ СОСТОЯНИИ И ТРЕБУЮЩИХ КАПИТАЛЬНОГО РЕМОНТА В МУНИЦИПАЛЬНЫХ ОБРАЗОВАНИЯХ ИРКУТСКОЙ ОБЛАСТИ

### 6.1 Культурно-досуговые учреждения

Таблица № 6.1

№ п/п	Муниципальное образование	Требуют капитального ремонта (ед.)			Находятся в аварийном состоянии (ед.)		
		2014	2015	(+), (-) к 2014	2014	2015	(+), (-) к 2014
1.	город Ангарск	3	2	-1	1	1	0
2.	город Братск	2	2	0	0	0	0
3.	город Зима	0	0	0	0	0	0
4.	город Иркутск	1	1	0	0	0	0
5.	город Саянск	0	1	+1	0	0	0
6.	город Свирск	0	0	0	0	0	0
7.	город Тулун	0	0	0	0	0	0
8.	город Усолье-Сибирское	2	2	0	0	0	0
9.	город Усть-Илимск	0	1	+1	0	0	0
10.	город Черемхово	4	4	0	1	0	-1
11.	Балаганский район	2	2	0	0	0	-1
12.	город Бодайбо и район	1	1	0	0	0	0
13.	Братский район	0	1	+1	0	0	0
14.	Жигаловский район	5	9	+5	0	2	+2
15.	Заларинский район	7	2	-5	0	0	0
16.	Зиминский район	0	0	0	0	0	0
17.	Иркутский район	6	3	-3	1	0	-1
18.	Казачинско-Ленский район	1	2	-1	0	0	0
19.	Катангский район	7	7	0	0	0	0
20.	Качугский район	0	0	0	0	0	0
21.	Киренский район	6	1	-5	0	0	0
22.	Куйтунский район	11	0	-11	1	0	0
23.	Мамско-Чуйский район	2	0	-2	0	0	0
24.	Нижнеилимский район	7	9	+2	0	0	0
25.	Нижнеудинский район	14	13	-1	1	0	-1
26.	Ольхонский район	2	2	0	0	0	0
27.	Слюдянский район	2	3	+1	0	0	0
28.	Тайшетский район	3	3	0	3	3	0
29.	Тулунский район	0	0	0	0	0	0
30.	Усольский район	0	0	0	0	0	0
31.	Усть-Илимский район	0	0	0	0	0	0
32.	Усть-Кутский район	4	5	+1	1	0	-1
33.	Усть-Удинский район	1	1	0	2	2	0
34.	Черемховский район	1	1	0	2	2	0
35.	Чунский район	5	6	+1	0	0	0
36.	Шелеховский район	3	2	-1	0	0	0
37.	Аларский район	4	4	0	1	1	0
38.	Баяндаевский район	12	11	-1	3	1	-2
39.	Боханский район	2	2	0	3	1	-2
40.	Осинский район	4	4	0	3	2	-1
41.	Нукутский район	7	6	-1	0	0	0
42.	Эхирит-Булагатский район	9	4	-5	1	1	0
<b>ИТОГО ПО ОБЛАСТИ:</b>		<b>138</b>	<b>117</b>	<b>-24</b>	<b>24</b>	<b>16</b>	<b>-8</b>

## 6.2 Библиотеки

Таблица № 6.2

№ п/п	Муниципальное образование	Требуют капитального ремонта (ед.)			Находятся в аварийном состоянии (ед.)		
		2014	2015	(+), (-) к 2014	2014	2015	(+), (-) к 2014
1.	город Ангарск	6	6	0	0	0	0
2.	город Братск	1	1	0	0	0	0
3.	город Зима	0	0	0	1	1	0
4.	город Иркутск	5	4	-1	0	0	0
5.	город Саянск	1	1	0	0	0	0
6.	город Свирск	0	0	0	0	0	0
7.	город Тулун	0	0	0	0	0	0
8.	город Усолье-Сибирское	1	1	0	0	0	0
9.	город Усть-Илимск	1	0	-1	0	0	0
10.	город Черемхово	3	3	0	0	0	0
11.	Балаганский район	4	4	0	0	0	0
12.	город Бодайбо и район	1	1	0	0	0	0
13.	Братский район	0	0	0	0	0	0
14.	Жигаловский район	0	0	0	0	0	0
15.	Заларинский район	3	2	-1	0	0	0
16.	Зиминский район	0	0	0	0	0	0
17.	Иркутский район	0	2	+2	1	0	-1
18.	Казачинско-Ленский район	1	1	0	0	0	0
19.	Катангский район	4	0	-4	0	0	0
20.	Качугский район	0	0	0	0	0	0
21.	Киренский район	4	2	-2	0	0	0
22.	Куйтунский район	0	0	0	0	0	0
23.	Мамско-Чуйский район	0	0	0	0	0	0
24.	Нижнеилимский район	2	2	0	0	0	0
25.	Нижнеудинский район	3	1	-2	0	0	0
26.	Ольхонский район	1	2	+1	1	1	0
27.	Слюдянский район	1	2	+1	0	0	0
28.	Тайшетский район	1	1	0	0	0	0
29.	Тулунский район	0	0	0	0	0	0
30.	Усольский район	0	0	0	0	0	0
31.	Усть-Илимский район	0	0	0	0	0	0
32.	Усть-Кутский район	1	1	0	0	0	0
33.	Усть-Удинский район	0	0	0	0	0	0
34.	Черемховский район	1	2	+1	1	1	0
35.	Чунский район	1	1	0	0	0	0
36.	Шелеховский район	0	0	0	0	0	0
37.	Аларский район	11	8	-2	0	0	0
38.	Баяндаевский район	3	0	-3	2	1	-1
39.	Боханский район	0	0	0	0	0	0
40.	Осинский район	2	1	-1	0	1	+1
41.	Нукутский район	4	4	0	1	1	0
42.	Эхирит-Булагатский район	3	2	-1	0	0	0
<b>ИТОГО ПО ОБЛАСТИ:</b>		<b>69</b>	<b>55</b>	<b>-13</b>	<b>7</b>	<b>6</b>	<b>-1</b>

### 6.3 Музеи

Таблица № 6.3

№ п/п	Муниципальное образование	Требуют капитального ремонта (ед.)			Находятся в аварийном состоянии (ед.)		
		2014	2015	(+), (-) к 2014	2014	2015	(+), (-) к 2014
1.	город Ангарск	0	0	0	0	0	0
2.	город Братск	1	1	0	0	0	0
3.	город Зима	0	0	0	0	0	0
4.	город Иркутск	1	1	0	0	0	0
5.	город Саянск	0	0	0	0	0	0
6.	город Свирск	0	0	0	0	0	0
7.	город Тулун	0	0	0	0	0	0
8.	город Усолье-Сибирское	0	0	0	0	0	0
9.	город Усть-Илимск	0	0	0	0	0	0
10.	город Черемхово	0	0	0	0	0	0
11.	Балаганский район	1	1	0	0	0	0
12.	город Бодайбо и район	0	0	0	0	0	0
13.	Братский район	0	0	0	0	0	0
14.	Жигаловский район	0	0	0	0	0	0
15.	Заларинский район	1	2	+1	0	0	0
16.	Зиминский район	0	0	0	0	0	0
17.	Иркутский район	0	0	0	0	0	0
18.	Казачинско-Ленский район	1	1	0	0	0	0
19.	Катангский район	2	2	0	0	0	0
20.	Качугский район	0	0	0	0	0	0
21.	Киренский район	1	0	-1	0	0	0
22.	Куйтунский район	0	0	0	0	0	0
23.	Мамско-Чуйский район	0	0	0	0	0	0
24.	Нижнеилимский район	0	0	0	0	0	0
25.	Нижнеудинский район	0	0	0	0	0	0
26.	Ольхонский район	1	1	0	0	0	0
27.	Слюдянский район	0	0	0	0	0	0
28.	Тайшетский район	0	0	0	0	0	0
29.	Тулунский район	0	0	0	0	0	0
30.	Усольский район	0	0	0	0	0	0
31.	Усть-Илимский район	0	0	0	0	0	0
32.	Усть-Кутский район	0	0	0	0	0	0
33.	Усть-Удинский район	0	0	0	0	0	0
34.	Черемховский район	0	0	0	0	0	0
35.	Чунский район	0	0	0	0	0	0
36.	Шелеховский район	0	0	0	0	0	0
37.	Аларский район	0	0	0	0	0	0
38.	Баяндаевский район	0	0	0	0	0	0
39.	Боханский район	0	0	0	0	0	0
40.	Осинский район	0	0	0	0	0	0
41.	Нукутский район	0	0	0	0	0	0
42.	Эхирит-Булагатский район	0	0	0	0	0	0
<b>ИТОГО ПО ОБЛАСТИ:</b>		<b>9</b>	<b>9</b>	<b>0</b>	<b>0</b>	<b>0</b>	<b>0</b>

#### 6.4 Учреждения дополнительного образования детей

Таблица № 6.4

№ п/п	Муниципальное образование	Требуют капитального ремонта (ед.)			Находятся в аварийном состоянии (ед.)		
		2014	2015	(+), (-) к 2014	2014	2015	(+), (-) к 2014
1.	город Ангарск	0	3	+3	0	0	0
2.	город Братск	5	5	0	0	0	0
3.	город Зима	0	0	0	0	0	0
4.	город Иркутск	3	0	-3	0	0	0
5.	город Саянск	1	1	0	0	0	0
6.	город Свирск	0	0	0	0	0	0
7.	город Тулун	1	0	-1	0	0	0
8.	город Усолье-Сибирское	2	1	-1	0	0	0
9.	город Усть-Илимск	2	1	-1	0	0	0
10.	город Черемхово	0	0	0	0	0	0
11.	Балаганский район	1	1	0	0	0	0
12.	город Бодайбо и район	0	0	0	0	0	0
13.	Братский район	0	0	0	0	0	0
14.	Жигаловский район	0	0	0	0	0	0
15.	Заларинский район	0	1	0	0	0	0
16.	Зиминский район	0	0	0	0	0	0
17.	Иркутский район	0	1	+1	0	0	0
18.	Казачинско-Ленский район	1	1	0	0	0	0
19.	Катангский район	0	0	0	0	0	0
20.	Качугский район	0	0	0	0	0	0
21.	Киренский район	0	0	0	0	0	0
22.	Куйтунский район	0	0	0	0	0	0
23.	Мамско-Чуйский район	1	1	0	0	0	0
24.	Нижнеилимский район	2	2	0	0	0	0
25.	Нижнеудинский район	0	2	+2	0	0	0
26.	Ольхонский район	1	1	0	0	0	0
27.	Слюдянский район	0	0	0	0	0	0
28.	Тайшетский район	0	0	0	1	0	+1
29.	Тулунский район	0	0	0	0	0	0
30.	Усольский район	1	0	-1	0	0	0
31.	Усть-Илимский район	0	0	0	0	0	0
32.	Усть-Кутский район	0	0	0	0	0	0
33.	Усть-Удинский район	0	0	0	0	0	0
34.	Черемховский район	0	0	0	0	0	0
35.	Чунский район	2	2	0	1	1	0
36.	Шелеховский район	0	0	0	0	0	0
37.	Аларский район	0	0	0	0	0	0
38.	Баяндаевский район	0	1	+1	0	0	0
39.	Боханский район	0	0	0	0	0	0
40.	Осинский район	1	1	0	0	0	0
41.	Нукутский район	0	0	0	0	0	0
42.	Эхирит-Булагатский район	0	0	0	0	0	0
<b>ИТОГО ПО ОБЛАСТИ:</b>		<b>24</b>	<b>27</b>	<b>+3</b>	<b>2</b>	<b>1</b>	<b>-1</b>

## 6.5 Театры (профессиональные)

Таблица № 6.5

№ п/п	Муниципальное образование	Требуют капитального ремонта (ед.)			Находятся в аварийном состоянии (ед.)		
		2014	2015	(+), (-) к 2014	2014	2015	(+), (-) к 2014
1.	город Братск	1	0	-1	0	0	0
2.	город Иркутск	2	2	0	0	0	0
3.	город Усть-Илимск	0	0	0	0	0	0
<b>ИТОГО ПО ОБЛАСТИ:</b>		<b>3</b>	<b>2</b>	<b>-1</b>	<b>0</b>	<b>0</b>	<b>0</b>

## 7. ОСНАЩЕННОСТЬ УЧРЕЖДЕНИЙ КУЛЬТУРЫ ОБОРУДОВАНИЕМ И МУЗЫКАЛЬНЫМИ ИНСТРУМЕНТАМИ В МУНИЦИПАЛЬНЫХ ОБРАЗОВАНИЯХ

### 7.1 Культурно-досуговые учреждения

Таблица № 7.1

№ п/п	Муниципальное образование	Музыкальные инструменты		Специальное оборудование	
		наличие от потребности, %	степень износа, %	наличие от потребности, %	степень износа, %
1.	город Ангарск	55	30	60	30
2.	город Братск	84	81	74	58
3.	город Зима	50	70	80	40
4.	город Иркутск	76	26	65	53
5.	город Саянск	40	70	80	80
6.	город Свирск	65	100	80	50
7.	город Тулун	75	30	90	50
8.	город Усолье-Сибирское	90	28	95	70
9.	город Усть-Илимск	80	20	75	50
10.	город Черемхово	60	56	75	34
11.	Балаганский район	25	4,6	34	19,2
12.	город Бодайбо и район	50	40	70	45
13.	Братский район	35	85	50	100
14.	Жигаловский район	30	50	60	70
15.	Заларинский район	50	80	50	80
16.	Зиминский район	60	10	60	50
17.	Иркутский район	70	50	65	40
18.	Казачинско-Ленский район	60	70	95	45
19.	Катангский район	11	17	67	16
20.	Качугский район	76	50	60	30
21.	Киренский район	30	50	40	50
22.	Куйтунский район	47	30	41	15
23.	Мамско-Чуйский район	10	10	80	10
24.	Нижнеилимский район	41	42	90	83
25.	Нижнеудинский район	70	49	42	68
26.	Ольхонский район	35	65	60	40
27.	Слюдянский район	50	50	30	80
28.	Тайшетский район	70	50	25	20

№ п/п	Муниципальное образование	Музыкальные инструменты		Специальное оборудование	
		наличие от потребности, %	степень износа, %	наличие от потребности, %	степень износа, %
29.	Тулунский район	65	60	50	60
30.	Усольский район	80	40	100	30
31.	Усть-Илимский район	81,4	45,9	70,6	39,1
32.	Усть-Кутский район	80	20	85	15
33.	Усть-Удинский район	65	60	65	65
34.	Черемховский район	60	55	55	80
35.	Чунский район	68	77	54	78
36.	Шелеховский район	70,2	38,9	63,3	49,7
37.	Аларский район	15,2	9,2	66,4	31,1
38.	Баяндаевский район	50	10	20	10
39.	Боханский район	45	50	80	20
40.	Осинский район	8	30	13	15
41.	Нукутский район	67	50	66	35
42.	Эхирит-Булагатский район	5	53	65	46

## 7.2 Музеи, библиотеки

Таблица № 7.2

№ п/п	Муниципальное образование	Специальное оборудование			
		музеи		библиотеки	
		наличие от потребности (%)	степень износа (%)	наличие от потребности (%)	степень износа (%)
1.	город Ангарск	80	45	70	60
2.	город Братск	40	58	50	2
3.	город Зима	80	90	50	70
4.	город Иркутск	89	50	95	38
5.	город Саянск	0	0	50	75
6.	город Свирск	0	0	75	68
7.	город Тулун	50	100	50	70
8.	город Усолье-Сибирское	50	85	100	75
9.	город Усть-Илимск	80	30	60	75
10.	город Черемхово	90	30	75	60
11.	Балаганский район	70	60	25	75
12.	город Бодайбо и район	55	15	40	20
13.	Братский район	10	80	70	100
14.	Жигаловский район	0	0	50	40
15.	Заларинский район	80	50	55	60
16.	Зиминский район	60	20	50	80
17.	Иркутский район	75	20	50	70
18.	Казачинско-Ленский район	50	75	80	80
19.	Катангский район	50	35	50	50
20.	Качугский район	0	0	50	40
21.	Киренский район	3	0	35	60
22.	Куйтунский район	20	80	50	50
23.	Мамско-Чуйский район	70	20	90	15

№ п/п	Муниципальное образование	Специальное оборудование			
		музеи		библиотеки	
		наличие от потребности (%)	степень износа (%)	наличие от потребности (%)	степень износа (%)
24.	Нижнеилимский район	50	90	80	50
25.	Нижнеудинский район	89	20	47	65
26.	Ольхонский район	50	50	70	30
27.	Слюдянский район	0	0	50	50
28.	Тайшетский район	50	20	10	20
29.	Тулунский район	0	0	60	70
30.	Усольский район	0	0	90	50
31.	Усть-Илимский район	0	0	80,6	70
32.	Усть-Кутский район	80	60	10	0
33.	Усть-Удинский район	80	40	90	10
34.	Черемховский район	20	80	80	45
35.	Чунский район	0	0	43	66
36.	Шелеховский район	40	62	58	52
37.	Аларский район	30	20	24	50
38.	Баяндаевский район	0	0	66	25
39.	Боханский район	3	85	18	80
40.	Осинский район	80	60	80	60
41.	Нукутский район	50	21	91	62
42.	Эхирит-Булагатский район	-	-	80,0	70,0

### 7.3 Учреждения дополнительного образования детей

Таблица № 7.3

№ п/п	Муниципальное образование	Музыкальные инструменты		Специальное оборудование	
		наличие от потребности (%)	степень износа (%)	наличие от потребности (%)	степень износа (%)
1.	город Ангарск	80	65	75	60
2.	город Братск	55	76	38	49
3.	город Зима	90	80	80	40
4.	город Иркутск	80	60	90	35
5.	город Саянск	58	67	60	50
6.	город Свирск	73	100	66	100
7.	город Тулун	80	60	90	30
8.	город Усолье-Сибирское	100	40	60	75
9.	город Усть-Илимск	90	90	95	80
10.	город Черемхово	67,6	83,3	81,5	90
11.	Балаганский район	20	100	50	40
12.	город Бодайбо и район	75	50	45	15
13.	Братский район	60	90	80	100
14.	Жигаловский район	60	40	50	40
15.	Заларинский район	76,5	55,6	63	60
16.	Зиминский район	0	0	0	0
17.	Иркутский район	50	70	50	70
18.	Казачинско-Ленский район	65	65	70	55

№ п/п	Муниципальное образование	Музыкальные инструменты		Специальное оборудование	
		наличие от потребности (%)	степень износа (%)	наличие от потребности (%)	степень износа (%)
19.	Катангский район	0	0	0	0
20.	Качугский район	90	70	60	60
21.	Киренский район	80	60	90	40
22.	Куйтунский район	57	70	100	10
23.	Мамско-Чуйский район	50	80	30	45
24.	Нижнеилимский район	70	95	50	50
25.	Нижнеудинский район	80	45	63	30
26.	Ольхонский район	50	70	0	0
27.	Слюдянский район	70	75	95	50
28.	Тайшетский район	70	50	60	50
29.	Тулунский район	50	70	70	60
30.	Усольский район	100	50	100	20
31.	Усть-Илимский район	100	90	80	88
32.	Усть-Кутский район	90	38,2	70	51
33.	Усть-Удинский район	70	70	90	35
34.	Черемховский район	80	90	70	90
35.	Чунский район	75	50	45	23
36.	Шелеховский район	70	69	57	49,9
37.	Аларский район	70	81,8	40	50
38.	Баяндаевский район	70	30	20	80
39.	Боханский район	90	10	82	20
40.	Осинский район	15	75	40	30
41.	Нукутский район	82	32	55	30
42.	Эхирит-Булагатский район	80	74	70	74

#### 7.4 Театры (профессиональные)

Таблица № 7.4

№ п/п	Муниципальное образование	Музыкальные инструменты		Специальное оборудование	
		наличие от потребности (%)	степень износа (%)	наличие от потребности (%)	степень износа (%)
1.	город Братск	50	50	38	80
2.	город Иркутск	70	56	70	99
3	город Усть-Илимск	80	30	70	20
<b>ИТОГО ПО ОБЛАСТИ:</b>		<b>67</b>	<b>45</b>	<b>59</b>	<b>66</b>

#### 7.5 Концертные организации

Таблица № 7.5

№ п/п	Муниципальное образование	Музыкальные инструменты		Специальное оборудование	
		наличие от потребности (%)	степень износа (%)	наличие от потребности (%)	степень износа (%)
1.	город Братск	26	81	45	100



## 8. ОСНАЩЕННОСТЬ КОМПЬЮТЕРНОЙ ТЕХНИКОЙ И ТЕЛЕФОННОЙ СВЯЗЬЮ МУНИЦИПАЛЬНЫХ УЧРЕЖДЕНИЙ КУЛЬТУРЫ ИРКУТСКОЙ ОБЛАСТИ

Таблица № 8

№ п/п	Муниципальное образование	Число учреждений, оснащенных	
		компьютерной техникой	телефонной связью
1.	город Ангарск	26	26
2.	город Братск	24	22
3.	город Зима	12	12
4.	город Иркутск	22	22
5.	город Саянск	4	4
6.	город Свирск	4	4
7.	город Тулун	5	5
8.	город Усолье-Сибирское	6	6
9.	город Усть-Илимск	8	8
10.	город Черемхово	17	13
11.	Балаганский район	11	5
12.	город Бодайбо и район	11	11
13.	Братский район	30	39
14.	Жигаловский район	19	22
15.	Заларинский район	22	6
16.	Зиминский район	25	32
17.	Иркутский район	108	26
18.	Казачинско-Ленский район	14	9
19.	Катангский район	8	8
20.	Качугский район	25	8
21.	Киренский район	23	11
22.	Куйтунский район	47	5
23.	Мамско-Чуйский район	15	4
24.	Нижнеилимский район	15	7
25.	Нижнеудинский район	71	21
26.	Ольхонский район	15	4
27.	Слюдянский район	51	15
28.	Тайшетский район	46	19
29.	Тулунский район	48	52
30.	Усольский район	30	21
31.	Усть-Илимский район	11	11
32.	Усть-Кутский район	18	22
33.	Усть-Удинский район	15	6
34.	Черемховский район	89	5
35.	Чунский район	22	24
36.	Шелеховский район	11	11
37.	Аларский район	35	5
38.	Баяндаевский район	31	3
39.	Боханский район	40	42
40.	Осинский район	40	5
41.	Нукутский район	47	6
42.	Эхирит-Булагатский район	38	6
<b>ИТОГО ПО ОБЛАСТИ:</b>		<b>1159</b>	<b>593</b>

# **9. СОСТОЯНИЕ ПОЖАРНОЙ БЕЗОПАСНОСТИ УЧРЕЖДЕНИЙ КУЛЬТУРЫ В МУНИЦИПАЛЬНЫХ ОБРАЗОВАНИЯХ ИРКУТСКОЙ ОБЛАСТИ**

Таблица № 9

№ п/п	Муниципальное образование	Общее количество зданий, занимаемых учреждениями культуры (ед.)	Из них количество зданий						Количество мероприятий, предложенных в предписаниях органов государственного пожарного надзора	
			не оборудованные системами АПС	САПС в неисправном состоянии	требуется ремонт электропроводки	не обеспечены нормативным количеством ПСП	не имеют круглосуточной охраны	всего	из них выполнены	
1.	город Ангарск	55	1	1	6	1	2	10	8	
2.	город Братск	26	0	1	1	0	0	121	17	
3.	город Зима	11	0	0	0	0	0	8	7	
4.	город Иркутск	73	4	0	2	0	1	22	20	
5.	город Саянск	10	1	0	3	0	0	15	14	
6.	город Свирск	7	0	0	0	0	1	5	3	
7.	город Тулун	10	0	0	0	0	0	0	0	
8.	город Усолье-Сибирское	14	0	0	2	0	0	4	4	
9.	город Усть-Илимск	14	0	0	0	14	14	5	4	
10.	город Черемхово	23	5	0	2	0	1	0	0	
11.	Балаганский район	23	2	0	8	2	22	1	0	
12.	город Бодайбо и район	18	1	0	3	1	0	0	0	
13.	Братский район	47	20	0	0	0	0	25	16	
14.	Жигаловский район	22	10	1	5	0	16	0	0	
15.	Заларинский район	40	6	9	18	7	11	3	3	
16.	Зиминский район	46	0	0	0	0	0	0	0	
17.	Иркутский район	51	4	0	4	1	10	22	17	
18.	Казачинско-Ленский район	22	12	0	3	0	13	0	0	
19.	Каганский район	17	13	0	11	6	11	0	0	
20.	Качугский район	52	4	1	9	4	34	18	10	
21.	Киренский район	41	35	0	5	5	17	4	4	
22.	Куйтунский район	80	3	0	0	0	19	17	16	

№ п/п	Муниципальное образование	Общее количество зданий, занимаемых учреждениями культуры (ед.)	Из них количество зданий						Количество мероприятий, предложенных в предписаниях органов государственного пожарного надзора	
			не оборудованные системами АПС	САПС в неисправном состоянии	требуется ремонт электропроводки	не обеспечены нормативным количеством ПСП	не имеют круглосуточной охраны	всего	из них выполнены	
23.	Мамско-Чуйский район	13	9	0	1	0	2	36	22	
24.	Нижнеилимский район	35	14	0	3	2	13	18	6	
25.	Нижнеудинский район	81	25	1	24	1	47	12	9	
26.	Ольхонский район	38	6	0	0	0	24	3	3	
27.	Слюдянский район	14	0	0	1	0	6	19	19	
28.	Тайшетский район	80	13	0	13	0	61	2	2	
29.	Тулунский район	38	1	1	16	0	0	53	18	
30.	Усольский район	29	1	0	2	0	9	17	16	
31.	Усть-Илимский район	13	0	0	4	0	0	1	0	
32.	Усть-Кутский район	15	1	0	0	0	1	0	0	
33.	Усть-Удинский район	31	0	0	3	0	26	1	1	
34.	Черемховский район	67	12	1	8	0	30	24	18	
35.	Чунский район	20	0	0	0	0	0	5	5	
36.	Шелеховский район	21	0	0	1	0	3	0	0	
37.	Аларский район	44	9	9	21	5	0	5	5	
38.	Баяндаевский район	39	3	3	7	5	28	6	6	
39.	Боханский район	41	0	0	0	0	0	0	0	
40.	Осинский район	31	8	2	8	11	8	1	1	
41.	Нукутский район	39	0	0	6	0	16	10	10	
42.	Эхирит-Булагатский район	34	7	6	6	7	31	36	34	
<b>ИТОГО ПО ОБЛАСТИ:</b>		<b>1425</b>	<b>230</b>	<b>36</b>	<b>206</b>	<b>72</b>	<b>477</b>	<b>529</b>	<b>318</b>	

## 10. КУЛЬТУРНО-ДОСУГОВАЯ ДЕЯТЕЛЬНОСТЬ

### 10.1 Число мероприятий культурно-досуговых учреждений

Таблица № 9

№	Муниципальное образование	Число мероприятий, всего			
		2014	2015	среднее число мероприятий на одно учреждение	место среди МО
1.	город Ангарск	773	886	148	20
2.	город Братск	940	1042	174	12
3.	город Зима	1546	1935	484	1
4.	город Иркутск	919	655	164	16
5.	город Саянск	226	245	245	6
6.	город Свирск	676	515	172	13
7.	город Тулун	402	325	108	30
8.	город Усолье-Сибирское	647	683	342	3
9.	город Усть-Илимск	530	561	281	5
10.	город Черемхово	1136	1246	178	10
11.	Балаганский район	1842	1752	146	22
12.	город Бодайбо и район	1224	1331	133	27
13.	Братский район	5954	5527	154	19
14.	Жигаловский район	1939	1543	91	34
15.	Заларинский район	6395	6052	164	16
16.	Зиминский район	3534	3712	169	14
17.	Иркутский район	6 698	6570	164	16
18.	Казачинско-Ленский район	1627	1579	144	24
19.	Катангский район	996	998	91	34
20.	Качугский район	4217	4203	117	29
21.	Киренский район	4045	3486	166	15
22.	Куйтунский район	6026	5731	130	28
23.	Мамско-Чуйский район	1826	1876	313	4
24.	Нижнеилимский район	2800	2465	176	11
25.	Нижнеудинский район	9162	9203	146	22
26.	Ольхонский район	1265	1120	66	36
27.	Слюдянский район	2712	2126	193	9
28.	Тайшетский район	6323	5613	137	26
29.	Тулунский район	5062	5081	159	18
30.	Усольский район	4440	4939	235	7
31.	Усть-Илимский район	1764	1614	161	17
32.	Усть-Кутский район	4705	4960	413	2
33.	Усть-Удинский район	3786	4020	201	8
34.	Черемховский район	5994	6035	147	21
35.	Чунский район	2830	2461	145	23
36.	Шелеховский район	852	877	97	33
37.	Аларский район	4703	4145	138	25
38.	Баяндаевский район	2047	2110	73	35
39.	Боханский район	5040	4285	130	28
40.	Нукутский район	3306	3731	133	27
41.	Осинский район	2660	2483	103	31
42.	Эхирит-Булагатский район	2276	2146	102	32
<b>ИТОГО ПО ОБЛАСТИ:</b>		<b>125845</b>	<b>121867</b>	<b>149</b>	

## 10.2 Число мероприятий на платной основе культурно-досуговых учреждений

Таблица № 10.2

№	Муниципальное образование	Число мероприятий на платной основе, всего			
		2014	2015	среднее число мероприятий на одно учреждение	место среди МО
1.	город Ангарск	379	303	51	18
2.	город Братск	349	389	65	12
3.	город Зима	1356	1674	419	2
4.	город Иркутск	5	4	1	36
5.	город Саянск	129	1053	1053	1
6.	город Свирск	552	232	77	9
7.	город Тулун	34	37	12	31
8.	город Усолье-Сибирское	205	348	174	4
9.	город Усть-Илимск	304	210	105	5
10.	город Черемхово	332	378	54	16
11.	Балаганский район	145	108	9	32
12.	город Бодайбо и район	720	767	77	9
13.	Братский район	2745	2380	66	11
14.	Жигаловский район	533	441	26	24
15.	Заларинский район	3420	3045	82	8
16.	Зиминский район	1417	1414	64	13
17.	Иркутский район	1 238	1610	40	19
18.	Казачинско-Ленский район	337	368	33	23
19.	Катангский район	105	144	13	30
20.	Качугский район	1584	1322	37	21
21.	Киренский район	268	148	7	34
22.	Куйтунский район	3732	3395	77	9
23.	Мамско-Чуйский район	1357	1387	231	3
24.	Нижеилимский район	521	490	35	22
25.	Нижеудинский район	1356	1084	17	28
26.	Ольхонский район	169	130	8	33
27.	Слюдянский район	490	433	39	20
28.	Тайшетский район	2593	2345	57	14
29.	Тулунский район	3304	3308	103	6
30.	Усольский район	869	1083	52	17
31.	Усть-Илимский район	355	216	22	26
32.	Усть-Кутский район	1240	1196	100	7
33.	Усть-Удинский район	1576	1379	69	10
34.	Черемховский район	1107	1067	26	24
35.	Чунский район	1127	949	56	15
36.	Шелеховский район	130	139	15	29
37.	Аларский район	40	32	1	36
38.	Баяндаевский район	10	12	1	36
39.	Боханский район	0	64	2	35
40.	Нукутский район	996	1022	37	21
41.	Осинский район	509	602	25	25
42.	Эхирит-Булагатский район	637	398	19	27
<b>ИТОГО ПО ОБЛАСТИ:</b>		<b>38275</b>	<b>37106</b>	<b>45</b>	

### 10.3 Число посещений мероприятий культурно-досуговых учреждений

Таблица № 10.3

№	Муниципальное образование	Число посещений мероприятий, всего			
		2014	2015	среднее число посещений на одно мероприятие	место среди МО
1.	город Ангарск	178782	212739	240	7
2.	город Братск	362235	468998	450	3
3.	город Зима	124573	136869	71	14
4.	город Иркутск	388722	396683	606	1
5.	город Саянск	49870	59807	244	6
6.	город Свирск	25918	28320	55	16
7.	город Тулун	113954	97425	300	5
8.	город Усолье-Сибирское	359655	370921	543	2
9.	город Усть-Илимск	231637	232371	414	4
10.	город Черемхово	101158	119328	96	9
11.	Балаганский район	49840	52762	30	29
12.	город Бодайбо и район	72100	72500	54	17
13.	Братский район	199000	198300	36	26
14.	Жигаловский район	56580	57473	37	25
15.	Заларинский район	364897	348427	58	15
16.	Зиминский район	156878	176141	47	19
17.	Иркутский район	479372	535140	81	11
18.	Казачинско-Ленский район	115987	120892	77	12
19.	Катангский район	36658	41752	42	21
20.	Качугский район	119746	114217	27	31
21.	Киренский район	63967	98080	28	30
22.	Куйтунский район	201527	188557	33	27
23.	Мамско-Чуйский район	46687	47438	25	32
24.	Нижнеилимский район	217313	225650	92	10
25.	Нижнеудинский район	255652	279127	30	29
26.	Ольхонский район	29221	45913	41	22
27.	Слюдянский район	201700	216773	102	8
28.	Тайшетский район	161835	167292	30	29
29.	Тулунский район	108800	109900	22	33
30.	Усольский район	223085	224300	45	20
31.	Усть-Илимский район	67327	72567	45	20
32.	Усть-Кутский район	230000	242240	49	18
33.	Усть-Удинский район	118917	122287	30	29
34.	Черемховский район	197858	224350	37	25
35.	Чунский район	91304	97949	40	23
36.	Шелеховский район	48533	66893	76	13
37.	Аларский район	113986	135171	33	27
38.	Баяндаевский район	75546	65153	31	28
39.	Боханский район	201933	167976	39	24
40.	Нукутский район	72435	78717	21	34
41.	Осинский район	114657	104399	42	21
42.	Эхирит-Булагатский район	76414	88513	41	22
<b>ИТОГО ПО ОБЛАСТИ:</b>		<b>6506259</b>	<b>6910310</b>	<b>57</b>	

#### 10.4 Число посещений мероприятий на платной основе

Таблица № 10.4

№	Муниципальное образование	Число посещений мероприятий на платной основе			
		2014	2015	среднее число посещений на одно мероприятие	место среди МО
1.	город Ангарск	86059	98004	323	3
2.	город Братск	97605	160644	413	1
3.	город Зима	60187	37816	23	21
4.	город Иркутск	2000	1000	250	4
5.	город Саянск	23237	42989	41	13
6.	город Свирск	11889	4314	19	25
7.	город Тулун	3976	3872	105	6
8.	город Усолье-Сибирское	40203	120317	346	2
9.	город Усть-Илимск	121506	45020	214	5
10.	город Черемхово	33068	35515	94	7
11.	Балаганский район	4442	1569	15	28
12.	город Бодайбо и район	21013	21022	27	18
13.	Братский район	61307	51426	22	22
14.	Жигаловский район	10862	9256	21	23
15.	Заларинский район	83155	74544	24	20
16.	Зиминский район	26467	28867	20	24
17.	Иркутский район	26111	29651	18	26
18.	Казачинско-Ленский район	12781	10005	27	18
19.	Катангский район	2785	2353	16	27
20.	Качугский район	30782	26430	20	24
21.	Киренский район	5042	4706	32	15
22.	Куйтунский район	59238	50069	15	28
23.	Мамско-Чуйский район	22338	14322	10	29
24.	Нижнеилимский район	24015	39338	80	9
25.	Нижнеудинский район	33151	29639	27	18
26.	Ольхонский район	4556	3975	31	16
27.	Слюдянский район	19740	19127	44	12
28.	Тайшетский район	36923	36975	16	27
29.	Тулунский район	76438	76652	23	21
30.	Усольский район	26540	28407	26	19
31.	Усть-Илимский район	9733	7893	37	14
32.	Усть-Кутский район	67314	71600	60	10
33.	Усть-Удинский район	29106	27426	20	24
34.	Черемховский район	18547	21160	20	24
35.	Чунский район	33410	28425	30	16
36.	Шелеховский район	2303	3694	27	18
37.	Аларский район	4807	2716	85	8
38.	Баяндаевский район	1500	337	28	28
39.	Боханский район	0	3441	54	11
40.	Нукутский район	19634	18638	18	26
41.	Осинский район	9375	12660	21	23
42.	Эхирит-Булагатский район	14634	10476	26	19
<b>ИТОГО ПО ОБЛАСТИ:</b>		<b>1277779</b>	<b>1316290</b>	<b>35</b>	

## 10.5 Число клубных формирований

Таблица 10.5

№	Муниципальное образование	Число клубных формирований				
		2014	2015	(+), (-) к 2014 г.	среднее число формирований на одно учреждение	место среди МО
1.	город Ангарск	47	64	+17	11	6
2.	город Братск	51	50	-1	8	9
3.	город Зима	35	37	+2	9	8
4.	город Иркутск	29	29	0	7	10
5.	город Саянск	22	22	0	22	2
6.	город Свирск	29	33	+4	11	6
7.	город Тулун	35	35	0	12	5
8.	город Усолье-Сибирское	56	56	0	28	1
9.	город Усть-Илимск	42	42	0	21	3
10.	город Черемхово	75	75	0	11	6
11.	Балаганский район	45	46	+1	4	13
12.	город Бодайбо и район	87	86	-1	9	8
13.	Братский район	209	210	+1	6	11
14.	Жигаловский район	117	124	+7	7	10
15.	Заларинский район	191	179	-12	5	12
16.	Зиминский район	224	240	+16	11	6
17.	Иркутский район	437	435	-2	11	6
18.	Казачинско-Ленский район	86	79	-7	7	10
19.	Катангский район	55	52	-3	5	12
20.	Качугский район	145	136	-9	4	13
21.	Киренский район	123	119	-4	6	11
22.	Куйтунский район	203	203	0	5	12
23.	Мамско-Чуйский район	111	112	+1	19	4
24.	Нижеилимский район	172	156	-16	11	6
25.	Нижеудинский район	733	752	19	12	5
26.	Ольхонский район	81	79	-2	5	12
27.	Слюдянский район	130	127	-3	12	5
28.	Тайшетский район	246	231	-15	6	11
29.	Тулунский район	204	227	23	7	10
30.	Усольский район	197	199	2	9	8
31.	Усть-Илимский район	105	106	1	11	6
32.	Усть-Кутский район	243	247	4	21	3
33.	Усть-Удинский район	140	145	5	7	10
34.	Черемховский район	146	146	0	4	13
35.	Чунский район	159	162	3	10	7
36.	Шелеховский район	100	92	-8	10	7
37.	Аларский район	241	246	5	8	9
38.	Баяндаевский район	90	82	-8	3	14
39.	Боханский район	253	254	1	8	9
40.	Осинский район	183	150	-33	5	9
41.	Нукутский район	157	185	28	8	12
42.	Эхирит-Булагатский район	142	143	1	7	10
<b>ИТОГО ПО ОБЛАСТИ:</b>		<b>6136</b>	<b>6193</b>	<b>+57</b>	<b>8</b>	



## 10.6 Число участников клубных формирований

Таблица 10.6

№	Муниципальное образование	Число участников клубных формирований				
		2014	2015	(+), (-) к 2014 г.	среднее число участников на одно формирование	место среди МО
1.	город Ангарск	1216	1574	+358	25	5
2.	город Братск	2248	2146	-102	43	1
3.	город Зима	1238	1265	+27	34	3
4.	город Иркутск	700	700	0	24	6
5.	город Саянск	465	480	+15	22	7
6.	город Свирск	447	468	+21	14	13
7.	город Тулун	455	457	+2	13	14
8.	город Усолье-Сибирское	1818	1822	+4	33	4
9.	город Усть-Илимск	1548	1658	+110	39	2
10.	город Черемхово	1883	1887	+4	25	5
11.	Балаганский район	539	558	+19	12	15
12.	город Бодайбо и район	1004	1177	+173	14	13
13.	Братский район	3104	3196	+92	15	12
14.	Жигаловский район	1108	1242	+134	10	17
15.	Заларинский район	2439	2278	-161	13	14
16.	Зиминский район	3680	3951	271	16	11
17.	Иркутский район	7 431	7435	+4	17	10
18.	Казачинско-Ленский район	1057	995	-62	13	14
19.	Катангский район	485	487	+2	9	18
20.	Качугский район	1551	1602	+51	12	15
21.	Киренский район	1109	1200	+91	10	17
22.	Куйтунский район	2639	2658	+19	13	14
23.	Мамско-Чуйский район	726	691	-35	6	19
24.	Нижеилимский район	2903	2672	-231	17	10
25.	Нижеудинский район	8953	9093	+140	12	15
26.	Ольхонский район	909	884	-25	11	16
27.	Слюдянский район	2343	2277	-66	18	9
28.	Тайшетский район	3254	3019	-235	13	14
29.	Тулунский район	2651	3172	+521	14	13
30.	Усольский район	2765	2842	+77	14	13
31.	Усть-Илимский район	1352	1367	+15	13	14
32.	Усть-Кутский район	4975	4969	-6	20	8
33.	Усть-Удинский район	1598	1719	+121	12	15
34.	Черемховский район	1833	1873	+40	13	14
35.	Чунский район	2420	2196	-224	14	13
36.	Шелеховский район	1395	1308	-87	14	13
37.	Аларский район	2734	2752	+18	11	16
38.	Баяндаевский район	1092	1066	-26	13	14
39.	Боханский район	2629	2606	-23	10	17
40.	Осинский район	2096	1648	-448	11	15
41.	Нукутский район	1778	2301	+523	12	16
42.	Эхирит-Булагатский район	2019	2012	-7	14	13
<b>ИТОГО ПО ОБЛАСТИ:</b>		<b>89256</b>	<b>89703</b>	<b>+447</b>	<b>14</b>	

**10.7 Количество коллективов, имеющих звание «Народный» и «Образцовый» в муниципальных образованиях Иркутской области (всех ведомств)**

*Таблица № 10.7*

№ п/п	Муниципальное образование	«Народный»			«Образцовый»		
		2014	2015	(+), (-) к 2014 г.	2014	2015	(+), (-) к 2014 г.
1.	город Ангарск	10	12	+2	4	5	+1
2.	город Братск	11	10	-1	3	3	0
3.	город Зима	3	3	0	0	1	+1
4.	город Иркутск	9	11	+2	2	2	0
5.	город Саянск	7	7	0	1	2	+1
6.	город Свирск	2	2	0	1	1	0
7.	город Тулун	4	4	0	3	3	0
8.	город Усть-Илимск	8	8	0	0	0	0
9.	город Усолье-Сибирское	14	14	0	0	0	0
10.	город Черемхово	4	4	0	0	0	0
11.	Балаганский район	1	1	0	0	0	0
12.	город Бодайбо и район	4	4	0	0	0	0
13.	Братский район	8	7	-1	0	0	0
14.	Жигаловский район	2	2	0	0	0	0
15.	Заларинский район	4	5	+1	0	0	0
16.	Зиминский район	5	5	0	1	1	0
17.	Иркутский район	13	13	0	2	2	0
18.	Казачинско-Ленский район	8	9	+1	2	4	+2
19.	Катангский район	3	3	0	0	0	0
20.	Качугский район	7	7	0	1	1	0
21.	Киренский район	5	6	+1	1	2	+1
22.	Куйтунский район	6	6	0	2	2	0
23.	Мамско-Чуйский район	2	2	0	0	0	0
24.	Нижнеилимский район	18	20	+2	2	2	+
25.	Нижнеудинский район	16	16	0	0	0	0
26.	Ольхонский район	5	5	0	0	0	0
27.	Слюдянский район	10	10	0	0	0	0
28.	Тайшетский район	4	4	0	0	0	0
29.	Тулунский район	8	8	0	1	1	0
30.	Усольский район	12	12	0	2	2	0
31.	Усть-Илимский район	1	1	0	1	2	+1
32.	Усть-Кутский район	7	8	+1	4	5	+1
33.	Усть-Удинский район	1	1	0	0	0	0
34.	Черемховский район	6	6	0	0	0	0
35.	Чунский район	9	9	0	1	1	0
36.	Шелеховский район	6	6	0	3	3	0
37.	Аларский район	2	2	0	0	0	0
38.	Баяндаевский район	5	5	0	2	2	0
39.	Боханский район	9	10	+1	1	2	+1
40.	Нукутский район	5	5	0	0	0	0
41.	Осинский район	11	11	0	1	1	0
42.	Эхирит-Булагатский район	9	9	0	3	4	+1
<b>ИТОГО ПО ОБЛАСТИ:</b>		<b>276</b>	<b>293</b>	<b>+17</b>	<b>44</b>	<b>54</b>	<b>+10</b>

## 11. БИБЛИОТЕЧНАЯ ДЕЯТЕЛЬНОСТЬ

### 11.1 Охват населения библиотечным обслуживанием

Таблица № 11.1

№ п/п	Муниципальное образование	Охват населения библиотечным обслуживанием (%)		
		2014	2015	место среди МО
1.	город Ангарск	30	30	32
2.	город Братск	22,0	22	35
3.	город Зима	34,0	31	31
4.	город Иркутск	16,0	16	38
5.	город Саянск	56,0	42	25
6.	город Свирск	34,4	34,4	28
7.	город Тулун	44,0	44	22
8.	город Усолье-Сибирское	37,0	20,4	36
9.	город Усть-Илимск	45,6	36,2	26
10.	город Черемхово	47,4	47,7	16
11.	Балаганский район	63,1	66,8	6
12.	город Бодайбо и район	79,0	82	1
13.	Братский район	32,0	31,5	30
14.	Жигаловский район	77,0	77,0	3
15.	Заларинский район	59,0	59,0	8
16.	Зиминский район	49,0	46,0	20
17.	Иркутский район	17,3	16,5	37
18.	Казачинско-Ленский район	57,8	54,4	10
19.	Катангский район	64,0	76	4
20.	Качугский район	40,6	43,8	23
21.	Киренский район	59,0	58	9
22.	Куйтунский район	40,4	42,4	24
23.	Мамско-Чуйский район	85,1	81,1	2
24.	Нижеилимский район	46,0	47,5	17
25.	Нижеудинский район	48,0	44	22
26.	Ольхонский район	64,0	63,3	7
27.	Слюдянский район	45,0	48	14
28.	Тайшетский район	35,0	31	31
29.	Тулунский район	47,3	46,9	18
30.	Усольский район	32,0	33	29
31.	Усть-Илимский район	46,2	45,6	21
32.	Усть-Кутский район	51,0	51,0	11
33.	Усть-Удинский район	57,0	59	8
34.	Черемховский район	50,3	50,5	12
35.	Чунский район	29,0	29,0	33
36.	Шелеховский район	26,7	23,6	34
37.	Аларский район	51,1	47,8	15
38.	Баяндаевский район	53,0	67	5
39.	Боханский район	57,5	58	9
40.	Нукутский район	50,3	46,5	19
41.	Осинский район	49,6	49,5	13
42.	Эхирит-Булагатский район	34,0	34,7	27
<b>ИТОГО ПО ОБЛАСТИ:</b>		<b>32,6</b>	<b>31,2</b>	

## 11.2 Количество пользователей муниципальных библиотек

Таблица № 11.2

№ п/п	Муниципальное образование	Количество пользователей (чел.)				
		2014	2015	(+),(-) к 2014 г.	в среднем на одну библиотеку	место среди МО
1.	город Ангарск	71949	71993	+44	3600	5
2.	город Братск	52398	51315	-1083	4665	2
3.	город Зима	10796	11916	+1120	2383	9
4.	город Иркутск	99214	102380	+3166	3938	4
5.	город Саянск	21913	16346	-5567	4087	3
6.	город Свирск	4527	4531	+4	2266	10
7.	город Тулун	18584	18605	+21	3101	6
8.	город Усолье-Сибирское	29615	16212	-13403	2702	8
9.	город Усть-Илимск	38150	30043	-8107	5007	1
10.	город Черемхово	24321	24353	+32	2706	7
11.	Балаганский район	5500	5822	+322	485	28
12.	город Бодайбо и район	16996	17029	+33	1703	11
13.	Братский район	17433	16983	-450	404	32
14.	Жигаловский район	6740	6643	-93	443	31
15.	Заларинский район	16728	16500	-228	532	26
16.	Зиминский район	6529	6309	-220	287	39
17.	Иркутский район	17801	17606	-195	629	22
18.	Казачинско-Ленский район	10144	9446	-698	630	21
19.	Катангский район	2268	2672	+404	223	40
20.	Качугский район	6993	7537	+544	314	38
21.	Киренский район	11178	10785	-393	490	27
22.	Куйтунский район	12069	12426	+492	401	33
23.	Мамско-Чуйский район	4002	3770	-232	471	29
24.	Нижеилимский район	24463	25048	+585	1139	15
25.	Нижеудинский район	32275	28499	-3776	838	16
26.	Ольхонский район	6206	6230	+24	389	35
27.	Слюдянский район	19217	19358	+141	1613	12
28.	Тайшетский район	26580	23639	-2941	763	18
29.	Тулунский район	12456	12242	-214	471	29
30.	Усольский район	16355	16128	-227	768	17
31.	Усть-Илимский район	7789	7373	-416	737	19
32.	Усть-Кутский район	26538	26393	-145	1320	14
33.	Усть-Удинский район	7942	8262	+320	393	34
34.	Черемховский район	14658	14678	+16	612	23
35.	Чунский район	10314	9744	-570	650	20
36.	Шелеховский район	16997	15201	-1796	1520	13
37.	Аларский район	10631	9948	-683	343	37
38.	Баяндаевский район	7554	7567	+13	445	30
39.	Боханский район	14523	14527	+4	559	24
40.	Нукутский район	7872	7316	-556	366	36
41.	Осинский район	10289	10336	+47	544	25
42.	Эхирит-Булагатский район	9994	10180	+186	443	31
<b>ИТОГО ПО ОБЛАСТИ:</b>		<b>788501</b>	<b>753891</b>	<b>-34610</b>	<b>988</b>	

### 11.3 Число посещений муниципальных библиотек

Таблица № 11.3

№ п/п	Муниципальное образование	Число посещений (чел.)			Посещаемость	Место среди МО
		2014	2015	(+), (-) к 2014 г.		
1.	город Ангарск	493098	486323	-6775	7	8
2.	город Братск	434551	421942	-12609	8	7
3.	город Зима	92048	100001	+7953	8	7
4.	город Иркутск	928273	1136389	+208116	11	4
5.	город Саянск	132947	96525	-36422	6	9
6.	город Свирск	46421	46626	+205	10	5
7.	город Тулун	164921	164930	+9	9	6
8.	город Усолье-Сибирское	201727	103422	-98305	6	9
9.	город Усть-Илимск	272114	252117	-19997	8	7
10.	город Черемхово	262267	262560	+293	11	4
11.	Балаганский район	56160	58261	+2101	10	5
12.	город Бодайбо и район	151956	152206	+250	9	6
13.	Братский район	209763	210435	+672	12	3
14.	Жигаловский район	72615	70962	-1653	11	4
15.	Заларинский район	150883	150503	-380	9	6
16.	Зиминский район	92275	95175	+2900	15	1
17.	Иркутский район	155083	163210	+8127	9	6
18.	Казачинско-Ленский район	88504	77437	-11067	8	7
19.	Катангский район	21292	22780	+892	9	6
20.	Качугский район	86548	73941	-4	10	5
21.	Киренский район	105992	91476	-14516	8	7
22.	Куйтунский район	92643	84619	-11051	7	8
23.	Мамско-Чуйский район	51755	51002	-753	14	2
24.	Нижеилимский район	219895	213532	-6363	9	6
25.	Нижеудинский район	296782	269351	-27431	9	6
26.	Ольхонский район	86712	89767	+3055	14	2
27.	Слюдянский район	153543	156292	+2749	8	7
28.	Тайшетский район	274100	235173	-40298	10	5
29.	Тулунский район	122594	119056	-3538	10	5
30.	Усольский район	158139	158174	+35	10	5
31.	Усть-Илимский район	80255	76251	-4004	10	5
32.	Усть-Кутский район	216787	219837	+3050	8	7
33.	Усть-Удинский район	71972	66610	-5362	8	7
34.	Черемховский район	176818	177673	+854	12	3
35.	Чунский район	109022	106735	-2287	11	4
36.	Шелеховский район	149503	130971	-18522	9	6
37.	Аларский район	100548	99267	-1281	10	5
38.	Баяндаевский район	58911	68649	+9738	9	6
39.	Боханский район	170930	172312	+1382	12	3
40.	Нукутский район	78159	71593	-6566	10	5
41.	Осинский район	97036	96053	-983	9	6
42.	Эхирит-Булагатский район	101249	101573	+324	10	5
<b>ИТОГО ПО ОБЛАСТИ:</b>		<b>7086791</b>	<b>7001711</b>	<b>-85080</b>	<b>9</b>	

#### 11.4 Библиотечные фонды муниципальных образований Иркутской области

Таблица № 11.4

№ п/п	Муниципальное образование	Поступило документов (экземпляров)			Поступило на 1000 человек населения	место среди МО
		2014	2015	(+), (-) к 2014 г.		
1.	город Ангарск	78534	31901	-45406	133	13
2.	город Братск	10229	9210	-1019	39	38
3.	город Зима	1584	1799	+215	57	33
4.	город Иркутск	46860	73980	27120	119	17
5.	город Саянск	3119	3378	+259	87	25
6.	город Свирск	1084	1046	-38	79	27
7.	город Тулун	5919	5444	-475	130	14
8.	город Усолье-Сибирское	3923	2948	-975	37	39
9.	город Усть-Илимск	5661	4266	-1395	51	35
10.	город Черемхово	3942	2761	-1181	54	34
11.	Балаганский район	1100	1100	0	127	15
12.	город Бодайбо и район	4558	3717	-841	178	9
13.	Братский район	11407	8752	-2655	163	12
14.	Жигаловский район	2020	1595	-425	185	8
15.	Заларинский район	16183	6047	-1293	217	6
16.	Зиминский район	1195	1592	+397	116	19
17.	Иркутский район	8600	6954	-1607	65	30
18.	Казачинско-Ленский район	3855	6731	+2876	388	3
19.	Катангский район	3175	2206	-969	633	1
20.	Качугский район	4454	4084	-370	239	5
21.	Киренский район	5101	10596	+5495	573	2
22.	Куйтунский район	3584	5562	+1978	189	7
23.	Мамско-Чуйский район	2927	1092	-1835	242	4
24.	Нижнеилимский район	7684	3977	-3407	79	27
25.	Нижнеудинский район	8500	6800	-1700	105	21
26.	Ольхонский район	1908	1600	-308	168	11
27.	Слюдянский район	1784	1975	+191	50	36
28.	Тайшетский район	5566	6265	+699	83	26
29.	Тулунский район	3420	2679	-741	103	22
30.	Усольский район	5423	5036	-387	98	23
31.	Усть-Илимский район	3239	1906	-1333	118	18
32.	Усть-Кутский район	4069	4887	+818	96	24
33.	Усть-Удинский район	1400	1699	+331	123	16
34.	Черемховский район	833	1828	+995	63	32
35.	Чунский район	503	1210	+707	36	40
36.	Шелеховский район	4729	4239	-490	66	29
37.	Аларский район	3004	3503	+499	168	10
38.	Баяндаевский район	800	1200	+300	109	20
39.	Боханский район	679	1911	+1232	77	28
40.	Осинский район	1020	1013	-7	64	31
41.	Нукутский район	440	1061	+621	51	35
42.	Эхирит-Булагатский район	878	1339	+461	46	37
<b>ИТОГО ПО ОБЛАСТИ:</b>		<b>284893</b>	<b>250889</b>	<b>-23663</b>	<b>104</b>	

**11.4 Библиотечные фонды муниципальных образований  
Иркутской области (продолжение)**

*Таблица № 11.4 (продолжение)*

№ п/п	Муниципальное образование	Выбыло документов (экземпляров)			Книгообеспеченно сть на одного жителя (ед.)		Место среди МО
		2014	2015	(+), (-) к 2014 г.	2014	2015.	
1.	город Ангарск	29578	30737	+1159	3,5	3,5	32
2.	город Братск	25617	27788	+2117	2,2	2,2	35
3.	город Зима	1082	874	-208	6,8	6,8	20
4.	город Иркутск	34870	3510	+400	1,2	1,2	36
5.	город Саянск	17863	32315	+14451	4,5	3,8	30
6.	город Свирск	213	421	+208	5,0	5,0	25
7.	город Тулун	5403	5334	-69	3,7	3,6	31
8.	город Усолье-Сибирское	8947	19273	+10326	4,3	4,1	28
9.	город Усть-Илимск	15906	16918	+1012	3,0	2,7	33
10.	город Черемхово	10111	13346	+3235	6,0	5,8	23
11.	Балаганский район	900	700	-200	11,8	11,9	10
12.	город Бодайбо и район	7560	4179	-3381	9,5	9,6	15
13.	Братский район	14923	12360	-2563	6,9	6,9	19
14.	Жигаловский район	5184	2161	-3023	11,8	11,9	10
15.	Заларинский район	16660	8921	-1896	9,8	9,7	14
16.	Зиминский район	3246	2383	-863	12,6	12	9
17.	Иркутский район	7200	13282	-6084	2,0	2,6	34
18.	Казачинско-Ленский район	2955	11217	+8262	8,5	26	4
19.	Катангский район	2830	2669	+1839	27,1	26,8	3
20.	Качугский район	10287	8352	+1935	13,4	13,1	7
21.	Киренский район	11053	16624	+5571	12,3	12,3	8
22.	Куйтунский район	7010	11219	+4209	8,7	8,6	16
23.	Мамско-Чуйский район	1218	1272	+54	33,6	36,0	2
24.	Нижнеилимский район	6629	3383	-3246	5	5	25
25.	Нижнеудинский район	24700	28600	+3900	8,7	4,4	27
26.	Ольхонский район	5317	3100	-2200	12,0	12,0	9
27.	Слюдянский район	18643	2619	-16024	5	5	25
28.	Тайшетский район	13625	24855	+11230	6,0	5,6	24
29.	Тулунский район	3054	2290	-764	6,2	6,4	21
30.	Усольский район	8342	9666	+1324	6,5	6,8	20
31.	Усть-Илимский район	11794	9543	-2251	9,8	9,8	13
32.	Усть-Кутский район	17833	12620	-5213	6,4	6,0	22
33.	Усть-Удинский район	2500	6199	+3741	14,0	13,8	6
34.	Черемховский район	5850	6354	+504	7,7	7,6	18
35.	Чунский район	14309	7192	-7117	4,5	4,8	26
36.	Шелеховский район	15106	8019	-7087	4,0	4	29
37.	Аларский район	3493	1249	-2244	15,8	15,9	5
38.	Баяндаевский район	7400	3000	-4000	10,0	10,0	12
39.	Боханский район	3023	3869	+846	8,5	8,6	16
40.	Осинский район	2506	9777	-7271	8	8	17
41.	Нукутский район	2983	1410	-1573	11,2	11	11
42.	Эхирит-Булагатский район	18330	1742	-16588	6,0	37	1
<b>ИТОГО ПО ОБЛАСТИ:</b>		<b>426053</b>	<b>391342</b>	<b>-17542</b>	<b>8,6</b>	<b>9,7</b>	

**11.5 Компьютеризация библиотек муниципальных образований  
Иркутской области**

*Таблица № 11.5*

<b>№ п/п</b>	<b>Муниципальное образование</b>	<b>имеющих ПК (ед.)</b>	<b>(%) от общего количества библиотек</b>	<b>Место среди МО</b>
1.	город Ангарск	20	100	1
2.	город Братск	11	100	1
3.	город Зима	4	80	5
4.	город Иркутск	26	100	1
5.	город Саянск	4	100	1
6.	город Свирск	2	100	1
7.	город Тулун	6	100	1
8.	город Усолье-Сибирское	6	100	1
9.	город Усть-Илимск	6	100	1
10.	город Черемхово	5	56	11
11.	Балаганский район	2	17	22
12.	город Бодайбо и район	8	80	5
13.	Братский район	12	29	21
14.	Жигаловский район	8	53	13
15.	Заларинский район	18	58	10
16.	Зиминский район	12	54	12
17.	Иркутский район	25	89	3
18.	Казачинско-Ленский район	6	38	19
19.	Катангский район	6	50	14
20.	Качугский район	10	42	18
21.	Киренский район	10	45	17
22.	Куйтунский район	13	42	18
23.	Мамско-Чуйский район	7	87,5	4
24.	Нижнеилимский район	10	45	17
25.	Нижнеудинский район	19	63	8
26.	Ольхонский район	8	50	14
27.	Слюдянский район	5	42	18
28.	Тайшетский район	19	59	9
29.	Тулунский район	20	80	5
30.	Усольский район	10	48	15
31.	Усть-Илимский район	8	80	5
32.	Усть-Кутский район	7	35	20
33.	Усть-Удинский район	21	100	1
34.	Черемховский район	16	67	7
35.	Чунский район	7	47	16
36.	Шелеховский район	10	99	2
37.	Аларский район	5	17	22
38.	Баяндаевский район	13	76	6
39.	Боханский район	25	100	1
40.	Осинский район	12	63	8
41.	Нукутский район	9	45	17
42.	Эхирит-Булагатский район	23	100	1
<b>ИТОГО ПО ОБЛАСТИ:</b>		<b>474</b>	<b>62</b>	



**11.5 Компьютеризация библиотек муниципальных образований  
Иркутской области (продолжение)**

*Таблица № 11.5 (продолжение)*

<b>№ п/п</b>	<b>Муниципальное образование</b>	<b>имеющих доступ в интернет (ед.)</b>	<b>(%) от общего количества библиотек</b>	<b>Место среди МО</b>
1.	город Ангарск	20	100	1
2.	город Братск	10	91	3
3.	город Зима	3	60	7
4.	город Иркутск	26	100	1
5.	город Саянск	4	100	1
6.	город Свирск	2	100	1
7.	город Тулун	6	100	1
8.	город Усолье-Сибирское	6	100	1
9.	город Усть-Илимск	6	100	1
10.	город Черемхово	5	56	8
11.	Балаганский район	2	17	21
12.	город Бодайбо и район	7	70	4
13.	Братский район	11	27	15
14.	Жигаловский район	3	20	18
15.	Заларинский район	3	10	26
16.	Зиминский район	4	18	20
17.	Иркутский район	19	68	5
18.	Казачинско-Ленский район	2	13	24
19.	Катангский район	2	17	21
20.	Качугский район	3	12	25
21.	Киренский район	3	14	23
22.	Куйтунский район	7	23	16
23.	Мамско-Чуйский район	4	50	10
24.	Нижнеилимский район	4	18	20
25.	Нижнеудинский район	12	34	13
26.	Ольхонский район	3	19	19
27.	Слюдянский район	4	33	14
28.	Тайшетский район	5	16	22
29.	Тулунский район	16	64	6
30.	Усольский район	7	34	13
31.	Усть-Илимский район	7	70	4
32.	Усть-Кутский район	7	35	12
33.	Усть-Удинский район	21	100	1
34.	Черемховский район	5	21	17
35.	Чунский район	7	47	11
36.	Шелеховский район	10	99	2
37.	Аларский район	2	7	27
38.	Баяндаевский район	3	18	20
39.	Боханский район	14	56	8
40.	Осинский район	10	53	9
41.	Нукутский район	1	5	28
42.	Эхирит-Булагатский район	23	100	1
<b>ИТОГО ПО ОБЛАСТИ:</b>		<b>319</b>	<b>44</b>	

## 12. МУЗЕЙНАЯ ДЕЯТЕЛЬНОСТЬ

### 12.1 Музейные фонды муниципальных образований Иркутской области

Таблица № 12.1

№ п/п	Муниципальное образование	Музейные предметы			
		единиц хранения	доля экспо- нирования (%)	требуют реставрации (ед.)	отрестав- рировано (ед.)
1.	город Ангарск	12314	21,7	241	10
2.	город Братск	84429	8,5	6477	0
3.	город Зима	5800	71	165	0
4.	город Иркутск	102475	3,9	10925	4
5.	город Саянск	9052	16,2	193	0
6.	город Свирск	6257	9	29	1
7.	город Тулун	8500	15	13	0
8.	город Усолье-Сибирское	16833	7,4	0	0
9.	город Усть-Илимск	11738	34	7	0
10.	город Черемхово	9948	0,1	261	0
11.	Балаганский район	4499	96,3	63	0
12.	город Бодайбо и район	14851	12,7	100	0
13.	Братский район	9318	15,8	0	0
14.	Жигаловский район	0	0	0	0
15.	Заларинский район	10427	10,8	45	5
16.	Зиминский район	8146	11	0	0
17.	Иркутский район	5285	43,6	3	0
18.	Казачинско-Ленский район	5723	7,8	4847	0
19.	Катангский район	12688	36	3057	3
20.	Качугский район	0	0	0	0
21.	Киренский район	14749	40	319	0
22.	Куйтунский район	6042	20,9	12	0
23.	Мамско-Чуйский район	8106	38	0	0
24.	Нижнеилимский район	48229	15,2	295	0
25.	Нижнеудинский район	10370	4,4	5	0
26.	Ольхонский район	5865	60,1	0	0
27.	Слюдянский район	0	0	0	0
28.	Тайшетский район	18265	19,6	275	0
29.	Тулунский район	0	0	0	0
30.	Усольский район	0	0	0	0
31.	Усть-Илимский район	0	0	0	0
32.	Усть-Кутский район	23807	36,7	288	0
33.	Усть-Удинский район	4650	24,6	7	0
34.	Черемховский район	3554	36	1	0
35.	Чунский район	0	0	0	0
36.	Шелеховский район	49699	5,2	20	0
37.	Аларский район	7743	68	21	0
38.	Баяндаевский район	346	100	8	0
39.	Боханский район	7226	70	21	0
40.	Осинский район	1965	80	13	0
41.	Нукутский район	1869	36	2	0
42.	Эхирит-Булагатский район	0	0	0	0
<b>ИТОГО ПО ОБЛАСТИ:</b>		<b>550768</b>	<b>17</b>	<b>27713</b>	<b>23</b>

**12.2 Выставочная деятельность музеев муниципальных образований  
Иркутской области**

*Таблица № 12.2*

№ п/п	Муниципальное образование	Количество выставок (ед.)			% экспонир ования фондов	Место среди МО
		2014	2015	(+), (-) к 2014г.		
1.	город Ангарск	41	41	0	21,7	15
2.	город Братск	51	56	+5	8,5	26
3.	город Зима	85	87	+2	71	4
4.	город Иркутск	88	86	-2	3,9	31
5.	город Саянск	35	24	-11	16,2	18
6.	город Свирск	3	11	+8	9%	25
7.	город Тулун	24	22	-2	15	21
8.	город Усолье-Сибирское	45	41	-4	7,4	28
9.	город Усть-Илимск	82	86	+4	34	13
10.	город Черемхово	11	9	-2	0,1	32
11.	Балаганский район	29	33	+4	96,3	2
12.	город Бодайбо и район	28	26	-2	12,7	22
13.	Братский район	28	32	+4	15,8	19
14.	Жигаловский район	0	0	0	0	0
15.	Заларинский район	43	77	+34	10,8	24
16.	Зиминский район	13	13	0	11	23
17.	Иркутский район	33	30	-3	43,6	8
18.	Казачинско-Ленский район	10	15	+5	7,8	27
19.	Катангский район	36	37	+1	36	12
20.	Качугский район	0	0	0	0	0
21.	Киренский район	24	23	+1	40	9
22.	Куйтунский район	18	18	0	20,9	16
23.	Мамско-Чуйский район	20	24	+4	38	10
24.	Нижнеилимский район	61	48	-13	15,2	20
25.	Нижнеудинский район	10	10	0	4,4	30
26.	Ольхонский район	18	23	+5	60,1	7
27.	Слюдянский район	0	0	0	0	0
28.	Тайшетский район	51	46	-5	19,6	17
29.	Тулунский район	0	0	0	0	0
30.	Усольский район	0	0	0	0	0
31.	Усть-Илимский район	0	0	0	0	0
32.	Усть-Кутский район	63	68	+5	36,7	11
33.	Усть-Удинский район	19	17	-2	24,6	14
34.	Черемховский район	18	19	+1	36	12
35.	Чунский район	0	0	0	0	0
36.	Шелеховский район	37	28	-9	5,2	29
37.	Аларский район	23	28	+5	68	6
38.	Баяндаевский район	7	7	0	100	1
39.	Боханский район	16	16	0	70	5
40.	Осинский район	18	18	0	80	3
41.	Нукутский район	19	17	-2	36	12
42.	Эхирит-Булагатский район	0	0	0	0	0
<b>ИТОГО ПО ОБЛАСТИ:</b>		<b>1107</b>	<b>1136</b>	<b>29</b>	<b>17</b>	

### 12.3 Выставки в музеях муниципальных образований Иркутской области

Таблица № 12.3

№ п/п	Муниципальное образование	Количество выставок (ед.)			Среднее число выставок на 1 музей	Место среди МО
		2014	2015	(+), (-) к 2014г.		
1.	город Ангарск	41	41	0	41	5
2.	город Братск	51	56	+5	11	21
3.	город Зима	85	87	+2	44	3
4.	город Иркутск	88	86	-2	17	17
5.	город Саянск	35	24	-11	24	12
6.	город Свирск	3	11	+8	11	21
7.	город Тулун	24	22	-2	22	14
8.	город Усолье-Сибирское	45	41	-4	41	5
9.	город Усть-Илимск	82	86	+4	43	4
10.	город Черемхово	11	9	-2	9	23
11.	Балаганский район	29	33	+4	33	7
12.	город Бодайбо и район	28	26	-2	26	11
13.	Братский район	28	32	+4	32	8
14.	Жигаловский район	0	0	0	0	0
15.	Заларинский район	43	77	+34	77	1
16.	Зиминский район	13	13	0	13	20
17.	Иркутский район	33	30	-3	30	9
18.	Казачинско-Ленский район	10	15	+5	15	19
19.	Катангский район	36	37	+1	37	6
20.	Качугский район	0	0	0	0	0
21.	Киренский район	24	23	+1	23	13
22.	Куйтунский район	18	18	0	18	16
23.	Мамско-Чуйский район	20	24	+4	24	12
24.	Нижнеилимский район	61	48	-13	24	12
25.	Нижнеудинский район	10	10	0	10	22
26.	Ольхонский район	18	23	+5	23	13
27.	Слюдянский район	0	0	0	0	0
28.	Тайшетский район	51	46	-5	23	13
29.	Тулунский район	0	0	0	0	0
30.	Усольский район	0	0	0	0	0
31.	Усть-Илимский район	0	0	0	0	0
32.	Усть-Кутский район	63	68	+5	68	2
33.	Усть-Удинский район	19	17	-2	17	17
34.	Черемховский район	18	19	+1	19	15
35.	Чунский район	0	0	0	0	0
36.	Шелеховский район	37	28	-9	28	10
37.	Аларский район	23	28	+5	9	23
38.	Баяндаевский район	7	7	0	7	24
39.	Боханский район	16	16	0	16	18
40.	Осинский район	18	18	0	18	16
41.	Нукутский район	19	17	-2	17	17
42.	Эхирит-Булагатский район	0	0	0	0	0
<b>ИТОГО ПО ОБЛАСТИ:</b>		<b>1107</b>	<b>1136</b>	<b>29</b>	<b>23</b>	

## 12.4 Работа музеев с населением муниципальных образований Иркутской области

Таблица № 12.4

№ п/п	Муниципальное образование	Количество посетителей (чел.)			Среднее число посещений на один музей	Место среди МО	Охват населения музейным обслуживанием (%)	
		2014	2015	(+), (-) к 2014г.			2014	2015
1.	город Ангарск	37500	37500	0	37500	1	15,6	15,6
2.	город Братск	72600	82270	+9670	16454	4	30,4	34,8
3.	город Зима	12300	12700	+400	6350	19	38,4	39,8
4.	город Иркутск	57391	60697	+3306	12139	11	13,6	9,8
5.	город Саянск	19860	18940	-920	18940	3	49,6	48,7
6.	город Свирск	1657	6442	+4785	6442	18	12,6	47
7.	город Тулун	11250	12500	+1250	12500	10	27	30
8.	город Усолье-Сибирское	14468	15535	+1067	15535	7	18	19,6
9.	город Усть-Илимск	40489	32178	-8311	16089	5	48,4	38,7
10.	город Черемхово	2679	2412	-267	2412	30	11	10
11.	Балаганский район	6001	11527	+5526	11527	13	69,7	133
12.	город Бодайбо и район	4286	4290	+4	4290	23	30,0	31
13.	Братский район	12656	14143	+1487	14143	9	24,3	65,5
14.	Жигаловский район	0	0	0	0	0	0	0
15.	Заларинский район	8700	16000	+7300	16000	6	27	50
16.	Зиминский район	3060	3460	+400	3460	26	153	63
17.	Иркутский район	7600	10213	+2613	10213	14	40	42
18.	Казачинско-Ленский район	3937	4070	+133	4070	24	56	58
19.	Катангский район	5800	4700	-1100	4700	22	135	109
20.	Качугский район	0	0	0	0	0	0	0
21.	Киренский район	5800	8993	+3193	8993	16	31	49
22.	Куйтунский район	2949	3009	+60	3009	28	9	10
23.	Мамско-Чуйский район	3678	2452	-1226	2452	29	73	54
24.	Нижеилимский район	21321	19780	-1779	9890	15	32	31
25.	Нижеудинский район	11700	11807	+107	11807	12	23	23
26.	Ольхонский район	5700	5900	+200	5900	20	63	62,4
27.	Слюдянский район	0	0	0	0	0	0	0
28.	Тайшетский район	10100	10000	-100	5000	21	13,2	23,5
29.	Тулунский район	0	0	0	0	0	0	0
30.	Усольский район	0	0	0	0	0	0	0
31.	Усть-Илимский район	0	0	0	0	0	0	0
32.	Усть-Кутский район	20600	21800	+1200	21800	2	37	37
33.	Усть-Удинский район	1994	2310	+316	2310	31	13,9	16,1
34.	Черемховский район	7500	7700	+200	7700	17	72	76
35.	Чунский район	0	0	0	0	0	0	0
36.	Шелеховский район	15300	15420	+120	15420	8	24,7	24,8
37.	Аларский район	5715	6121	+406	2040	32	28	29,4
38.	Баяндаевский район	1206	1395	+189	1395	34	10	12
39.	Боханский район	3123	3146	+23	3146	27	67	68
40.	Осинский район	2335	4056	+1721	4056	25	11	12
41.	Нукутский район	1885	1812	-73	1812	33	12	12
42.	Эхирит-Булагатский район	0	0	0	0	0	0	0
<b>ИТОГО ПО ОБЛАСТИ:</b>		<b>443140</b>	<b>475278</b>	<b>32138</b>	<b>9699</b>		<b>18,3</b>	<b>19,6</b>

**13. ОХВАТ ДЕТЕЙ ХУДОЖЕСТВЕННО-ЭСТЕТИЧЕСКИМ ОБРАЗОВАНИЕМ  
В МУНИЦИПАЛЬНЫХ ОБРАЗОВАТЕЛЬНЫХ УЧРЕЖДЕНИЯХ ДОПОЛНИТЕЛЬНОГО  
ОБРАЗОВАНИЯ ДЕТЕЙ (ДШИ, ДМШ И ДХШ)**

*Таблица № 13.1*

№ п/п	Муниципальное образование	Охват детей художественно- эстетическим образованием (чел.)		Количество одаренных детей, получивших муниципальную финансовую поддержку			
		всего	(%)	всего (чел.)	стипенд ии	премии	иные формы
1.	город Ангарск	5653	22	26	26	0	1
2.	город Братск	2057	6,42	91	32	0	59
3.	город Зима	434	9,7	26	3	23	0
4.	город Иркутск	4693	5,8	948	55	0	893
5.	город Саянск	800	17	49	4	0	45
6.	город Свирск	282	14	6	6	0	0
7.	город Тулун	653	11	20	20	0	0
8.	город Усолье-Сибирское	597	6,4	20	20	0	0
9.	город Усть-Илимск	1214	9,3	6	6	0	0
10.	город Черемхово	593	6,5	0	0	0	0
11.	Балаганский район	32	3	0	0	0	0
12.	город Бодайбо и район	195	8,7	2	0	2	0
13.	Братский район	417	7,3	13	0	0	13
14.	Жигаловский район	188	28	12	12	0	0
15.	Заларинский район	310	14	15	0	0	15
16.	Зиминский район	0	0	0	0	0	0
17.	Иркутский район	364	1,5	133	17	10	106
18.	Казачинско-Ленский район	379	20	0	0	0	0
19.	Катангский район	0	0	0	0	0	0
20.	Качугский район	179	5,7	81	0	0	66
21.	Киренский район	174	10	60	3	0	57
22.	Куйтунский район	202	11	0	0	0	0
23.	Мамско-Чуйский район	94	15	3	3	0	0
24.	Нижнеилимский район	735	11	8	8	0	0
25.	Нижнеудинский район	1048	11,9	14	14	0	0
26.	Ольхонский район	127	9,4	38	0	0	38
27.	Слюдянский район	656	15,4	116	0	0	116
28.	Тайшетский район	977	10,8	0	0	0	0
29.	Тулунский район	64	1,8	116	0	0	116
30.	Усольский район	852	17	40	5	0	35
31.	Усть-Илимский район	190	9	48	30	0	18
32.	Усть-Кутский район	476	9,8	0	0	0	0
33.	Усть-Удинский район	140	15	0	0	0	0
34.	Черемховский район	170	3,7	28	0	0	0
35.	Чунский район	112	1,85	254	0	0	254
36.	Шелеховский район	1146	12,1	10	10	0	0
37.	Аларский район	149	19	0	0	0	0
38.	Баяндаевский район	114	6,6	8	0	8	0
39.	Боханский район	189	24,1	0	0	0	0
40.	Осинский район	256	6,2	0	0	0	0
41.	Нукутский район	107	4	25	0	0	25
42.	Эхирит-Булагатский район	288	9,6	0	0	0	0
<b>ИТОГО ПО ОБЛАСТИ:</b>		<b>27306</b>	<b>8</b>	<b>2216</b>	<b>274</b>	<b>43</b>	<b>1857</b>

# 14. СОСТОЯНИЕ КАДРОВ МУНИЦИПАЛЬНЫХ УЧРЕЖДЕНИЙ КУЛЬТУРЫ ИРКУТСКОЙ ОБЛАСТИ

## 14.1 Численность работников

Таблица № 14.1

№ п/п	Муниципальное образование	Работников всего (чел.)		Из них специалистов (чел.)		Работающие пенсионеры (чел.)	
		2014	2015	2014	2015	2014	2015
1.	город Ангарск	779	796	481	478	259	270
2.	город Братск	858	819	501	492	312	299
3.	город Зима	199	189	118	116	33	53
4.	город Иркутск	1271	1388	851	840	357	380
5.	город Саянск	182	166	144	107	37	29
6.	город Свирск	98	100	64	65	25	19
7.	город Тулун	152	150	105	100	15	15
8.	город Усолье-Сибирское	253	225	143	135	75	82
9.	город Усть-Илимск	385	377	264	247	125	112
10.	город Черемхово	319	190	139	152	48	46
11.	Балаганский район	121	115	58	60	9	9
12.	город Бодайбо и район	128	135	128	135	55	54
13.	Братский район	258	260	215	213	82	87
14.	Жигаловский район	89	81	67	76	12	9
15.	Заларинский район	352	244	247	216	51	29
16.	Зиминский район	130	171	105	132	22	25
17.	Иркутский район	442	383	387	258	101	79
18.	Казачинско-Ленский район	160	156	111	110	53	51
19.	Катангский район	80	46	40	42	30	14
20.	Качугский район	170	133	137	114	25	18
21.	Киренский район	131	114	92	92	44	33
22.	Куйтунский район	230	230	204	197	20	31
23.	Мамско-Чуйский район	96	91	52	53	26	22
24.	Нижеилимский район	301	285	223	196	87	92
25.	Нижеудинский район	463	434	378	371	58	50
26.	Ольхонский район	99	89	88	82	16	13
27.	Слюдянский район	227	231	146	150	29	51
28.	Тайшетский район	394	356	281	267	51	50
29.	Тулунский район	198	174	152	141	25	21
30.	Усольский район	297	278	197	192	36	38
31.	Усть-Илимский район	106	105	84	83	36	24
32.	Усть-Кутский район	267	241	176	153	77	67
33.	Усть-Удинский район	140	130	106	106	13	12
34.	Черемховский район	154	153	144	143	19	19
35.	Чунский район	181	162	132	132	36	44
36.	Шелеховский район	268	257	150	145	83	82
37.	Аларский район	154	148	143	140	29	25
38.	Баяндаевский район	115	115	109	108	14	12
39.	Боханский район	200	169	128	122	21	22
40.	Осинский район	130	121	99	116	15	15
41.	Нукутский район	145	138	115	111	22	25
42.	Эхирит-Булагатский район	220	208	141	148	19	19
<b>ИТОГО ПО ОБЛАСТИ:</b>		<b>10929</b>	<b>10353</b>	<b>7645</b>	<b>7336</b>	<b>2502</b>	<b>2447</b>

**14.2 Сведения о занятости работников муниципальных учреждений культуры  
Иркутской области**

*Таблица № 14.2*

№	Муниципальное образование	Общее число основного персонала	в том числе работающие на					
			0,25 ставки		0,5 ставки		0,75 ставки	
			всего	%	всего	%	всего	%
1.	город Ангарск	478	0	0	0	0	0	0
2.	город Братск	250	0	0,00	8	3,20	0	0,00
3.	город Зима	61	0	0,00	6	9,84	1	1,64
4.	город Иркутск	299	0	0,00	25	8,36	1	0,33
5.	город Саянск	63	10	15,87	16	25,40	2	3,17
6.	город Свирск	49	0	0,00	7	14,29	0	0,00
7.	город Тулун	77	0	0,00	5	6,49	0	0,00
8.	город Усолье-Сибирское	97	0	0,00	5	5,15	0	0,00
9.	город Усть-Илимск	156	0	0,00	8	5,13	1	0,64
10.	город Черемхово	124	0	0,00	18	14,52	0	0,00
11.	Аларский район	123	0	0,00	15	12,20	1	0,81
12.	Балаганский район	55	1	1,82	26	47,27	0	0,00
13.	Баяндаевский район	84	1	1,19	17	20,24	0	0,00
14.	город Бодайбо и район	121	0	0,00	25	20,66	0	0,00
15.	Братский район	188	4	2,13	43	22,87	1	0,53
16.	Боханский район	112	7	6,25	31	27,68	27	24,11
17.	Жигаловский район	64	3	4,69	16	25,00	5	7,81
18.	Заларинский район	208	4	1,92	51	24,52	45	21,63
19.	Зиминский район	94	3	3,19	22	23,40	12	12,77
20.	Иркутский район	223	1	0,45	50	22,42	0	0,00
21.	Казачинско-Ленский район	91	4	4,40	24	26,37	0	0,00
22.	Катангский район	42	0	0,00	3	7,14	1	2,38
23.	Качугский район	113	4	3,54	17	15,04	0	0,00
24.	Киренский район	88	8	9,09	24	27,27	7	7,95
25.	Куйтунский район	185	14	7,57	60	32,43	17	9,19
26.	Мамско-Чуйский район	35	0	0,00	11	31,43	24	68,57
27.	Нижнеилимский район	150	2	1,33	18	12,00	1	0,67
28.	Нижнеудинский район	234	1	0,43	29	12,39	2	0,85
29.	Нукутский район	102	2	1,96	32	31,37	21	20,59
30.	Ольхонский район	74	1	1,35	15	20,27	2	2,70
31.	Осинский район	109	0	0,00	19	17,43	2	1,83
32.	Слюдянский район	94	0	0,00	0	0,00	0	0,00
33.	Тайшетский район	214	7	3,27	56	26,17	4	1,87
34.	Тулунский район	126	5	3,97	43	34,13	4	3,17
35.	Усольский район	155	0	0,00	13	8,39	2	1,29
36.	Усть-Илимский район	54	1	1,85	17	31,48	17	31,48
37.	Усть-Кутский район	90	0	0,00	33	36,67	0	0,00
38.	Усть-Удинский район	29	2	6,90	27	93,10	0	0,00
39.	Черемховский район	116	5	4,31	26	22,41	1	0,86
40.	Чунский район	103	7	6,80	15	14,56	5	4,85
41.	Шелеховский район	74	3	4,05	15	20,27	1	1,35
42.	Эхирит-Булагатский район	96	3	3,13	20	20,83	14	14,58
<b>ИТОГО ПО ОБЛАСТИ:</b>		<b>5300</b>	<b>105</b>	<b>1,98</b>	<b>915</b>	<b>17,26</b>	<b>222</b>	<b>4,19</b>



### 14.3 Сведения о занятости работников в культурно-досуговых учреждениях

Таблица № 14.3

№	Муниципальное образование	Общее число работников в КДУ	в том числе работающих на		
			0,25	0,5	0,75
1.	город Ангарск	97	0	15	0
2.	город Братск	137	0	7	0
3.	город Зима	41	0	6	1
4.	город Иркутск	63	0	13	0
5.	город Саянск	37	10	14	0
6.	город Свирск	41	0	5	0
7.	город Тулун	46	0	3	0
8.	город Усолье-Сибирское	58	0	3	0
9.	город Усть-Илимск	74	0	4	1
10.	город Черемхово	83	0	18	0
11.	Аларский район	99	0	15	1
12.	Балаганский район	35	1	19	0
13.	Баяндаевский район	84	1	17	0
14.	город Бодайбо и район	75	0	22	0
15.	Братский район	159	4	40	1
16.	Боханский район	101	7	30	27
17.	Жигаловский район	52	3	14	5
18.	Заларинский район	183	4	50	45
19.	Зиминский район	84	3	22	13
20.	Иркутский район	216	1	50	0
21.	Казачинско-Ленский район	83	3	22	0
22.	Катангский район	21	0	2	1
23.	Качугский район	113	4	17	0
24.	Киренский район	71	8	22	7
25.	Куйтунский район	168	14	59	17
26.	Мамско-Чуйский район	22	0	8	14
27.	Нижнеилимский район	107	2	14	1
28.	Нижнеудинский район	185	1	29	2
29.	Нукутский район	89	2	30	20
30.	Ольхонский район	45	1	10	1
31.	Осинский район	95	0	15	2
32.	Слюдянский район	62	0	0	0
33.	Тайшетский район	166	7	54	4
34.	Тулунский район	120	5	42	4
35.	Усольский район	138	0	12	2
36.	Усть-Илимский район	54	1	17	17
37.	Усть-Кутский район	58	0	25	0
38.	Усть-Удинский район	29	0	0	0
39.	Черемховский район	78	5	23	1
40.	Чунский район	88	1	15	5
41.	Шелеховский район	53	0	1	0
42.	Эхирит-Булагатский район	96	3	20	14
<b>ИТОГО ПО ОБЛАСТИ:</b>		<b>3706</b>	<b>91</b>	<b>804</b>	<b>206</b>

#### 14.4 Сведения о занятости работников библиотек

Таблица № 14.4

№	Муниципальное образование	Общее число персонала в библиотеках	в том числе занятых на		
			0,25	0,5	0,75
1.	город Ангарск	112	0	0	0
2.	город Братск	89	0	1	0
3.	город Зима	14	0	0	0
4.	город Иркутск	182	0	6	1
5.	город Саянск	26	0	2	2
6.	город Свирск	8	0	2	0
7.	город Тулун	26	0	0	0
8.	город Усолье-Сибирское	35	0	2	0
9.	город Усть-Илимск	62	0	0	0
10.	город Черемхово	41	0	0	0
11.	Аларский район	17	0	0	0
12.	Балаганский район	17	0	5	0
13.	Баяндаевский район	0	0	0	0
14.	город Бодайбо и район	36	0	2	0
15.	Братский район	24	0	2	0
16.	Боханский район	9	0	0	0
17.	Жигаловский район	12	0	2	0
18.	Заларинский район	19	0	1	0
19.	Зиминский район	8	0	0	0
20.	Иркутский район	7	0	0	0
21.	Казачинско-Ленский район	3	1	2	0
22.	Катангский район	19	0	1	0
23.	Качугский район	0	0	0	0
24.	Киренский район	13	0	1	0
25.	Куйтунский район	14	0	1	0
26.	Мамско-Чуйский район	12	0	3	9
27.	Нижеилимский район	30	0	3	0
28.	Нижеудинский район	36	0	0	0
29.	Нукутский район	10	0	1	1
30.	Ольхонский район	26	0	4	2
31.	Осинский район	11	0	1	0
32.	Слюдянский район	32	0	0	0
33.	Тайшетский район	42	0	2	0
34.	Тулунский район	6	0	1	0
35.	Усольский район	17	0	1	0
36.	Усть-Илимский район	0	0	0	0
37.	Усть-Кутский район	27	0	8	0
38.	Усть-Удинский район	0	0	0	0
39.	Черемховский район	34	0	3	0
40.	Чунский район	15	0	0	0
41.	Шелеховский район	16	0	0	0
42.	Эхирит-Булагатский район	0	0	0	0
<b>ИТОГО ПО ОБЛАСТИ:</b>		<b>1107</b>	<b>1</b>	<b>57</b>	<b>15</b>

## 14.5 Сведения о занятости работников музеев

Таблица № 14.5

№	Муниципальное образование	Общее число персонала	музеи		
			0,25	0,5	0,75
1.	город Ангарск	7	0	0	0
2.	город Братск	24	0	0	0
3.	город Зима	6	0	0	0
4.	город Иркутск	54	0	6	0
5.	город Саянск	0	0	0	0
6.	город Свирск	0	0	0	0
7.	город Тулун	5	0	2	0
8.	город Усолье-Сибирское	4	0	0	0
9.	город Усть-Илимск	20	0	4	0
10.	город Черемхово	0	0	0	0
11.	Аларский район	7	0	0	0
12.	Балаганский район	3	0	2	0
13.	Баяндаевский район	0	0	0	0
14.	город Бодайбо и район	10	0	1	0
15.	Братский район	5	0	1	0
16.	Боханский район	2	0	1	0
17.	Жигаловский район	0	0	0	0
18.	Заларинский район	6	0	0	0
19.	Зиминский район	2	0	0	1
20.	Иркутский район	0	0	0	0
21.	Казачинско-Ленский район	5	0	0	0
22.	Катангский район	2	0	0	0
23.	Качугский район	0	0	0	0
24.	Киренский район	4	0	1	0
25.	Куйтунский район	3	0	0	0
26.	Мамско-Чуйский район	1	0	0	1
27.	Нижеилимский район	13	0	1	0
28.	Нижеудинский район	13	0	0	0
29.	Нукутский район	3	0	1	0
30.	Ольхонский район	3	0	1	0
31.	Осинский район	3	0	0	0
32.	Слюдянский район	0	0	0	0
33.	Тайшетский район	6	0	0	0
34.	Тулунский район	0	0	0	0
35.	Усольский район	0	0	0	0
36.	Усть-Илимский район	0	0	0	0
37.	Усть-Кутский район	5	0	0	0
38.	Усть-Удинский район	0	0	0	0
39.	Черемховский район	4	0	0	0
40.	Чунский район	0	0	0	0
41.	Шелеховский район	5	0	0	0
42.	Эхирит-Булагатский район	0	0	0	0
<b>ИТОГО ПО ОБЛАСТИ:</b>		<b>225</b>	<b>0</b>	<b>21</b>	<b>2</b>

## 14.6 Возраст специалистов

Таблица № 14.6

№ п/п	Муниципальное образование	Возраст специалистов (чел.)					
		до 30 лет		30 - 50 лет		старше 50 лет	
		2014	2015	2014	2015	2014	2015
1.	город Ангарск	80	75	201	199	200	204
2.	город Братск	83	84	238	211	180	197
3.	город Зима	29	30	52	47	37	39
4.	город Иркутск	127	160	520	337	204	437
5.	город Саянск	26	14	75	71	43	47
6.	город Свирск	14	12	26	35	24	22
7.	город Тулун	28	26	58	58	19	19
8.	город Усолье-Сибирское	19	24	72	60	52	51
9.	город Усть-Илимск	43	41	125	117	96	96
10.	город Черемхово	29	26	63	68	47	58
11.	Балаганский район	9	14	37	34	12	12
12.	город Бодайбо и район	25	22	57	63	46	48
13.	Братский район	22	25	105	102	88	86
14.	Жигаловский район	12	14	39	43	16	19
15.	Заларинский район	46	42	145	125	56	49
16.	Зиминский район	19	20	47	64	39	44
17.	Иркутский район	87	62	199	165	101	78
18.	Казачинско-Ленский район	21	25	52	51	38	34
19.	Катангский район	11	10	18	21	11	11
20.	Качугский район	22	18	76	69	39	32
21.	Киренский район	11	8	49	49	32	35
22.	Куйтунский район	41	47	129	110	34	40
23.	Мамско-Чуйский район	9	10	28	27	15	16
24.	Нижеилимский район	26	23	126	97	71	76
25.	Нижеудинский район	64	66	246	250	68	55
26.	Ольхонский район	17	21	44	41	27	20
27.	Слюдянский район	29	23	77	78	42	49
28.	Тайшетский район	39	37	175	150	67	80
29.	Тулунский район	28	22	84	82	40	37
30.	Усольский район	33	29	105	103	59	60
31.	Усть-Илимский район	10	8	44	45	30	30
32.	Усть-Кутский район	20	29	109	101	47	30
33.	Усть-Удинский район	14	14	72	70	20	22
34.	Черемховский район	20	19	83	101	41	23
35.	Чунский район	24	20	65	73	43	50
36.	Шелеховский район	30	18	65	62	55	55
37.	Аларский район	16	16	85	79	42	45
38.	Баяндаевский район	11	12	54	62	33	34
39.	Боханский район	12	12	76	73	40	39
40.	Осинский район	29	33	49	56	21	26
41.	Нукутский район	16	9	58	55	41	47
42.	Эхирит-Булагатский район	19	24	67	73	55	56
<b>ИТОГО ПО ОБЛАСТИ:</b>		<b>1270</b>	<b>1232</b>	<b>4095</b>	<b>3704</b>	<b>2271</b>	<b>2469</b>

## 14.7 Образование специалистов

Таблица № 14.7

№ п/п	Муниципальное образование	Высшее (чел.)		Среднее специальное (чел.)	
		2014	2015	2014	2015
1.	город Ангарск	319	304	160	156
2.	город Братск	272	269	188	189
3.	город Зима	39	40	56	56
4.	город Иркутск	585	617	266	216
5.	город Саянск	87	61	57	43
6.	город Свирск	15	21	32	32
7.	город Тулун	62	59	41	34
8.	город Усолье-Сибирское	86	76	51	53
9.	город Усть-Илимск	151	146	100	100
10.	город Черемхово	49	59	77	85
11.	Балаганский район	10	9	34	33
12.	город Бодайбо и район	30	31	49	41
13.	Братский район	60	57	121	110
14.	Жигаловский район	16	15	46	45
15.	Заларинский район	59	47	124	126
16.	Зиминский район	19	20	54	81
17.	Иркутский район	133	132	144	128
18.	Казачинско-Ленский район	36	33	72	77
19.	Катангский район	8	11	16	21
20.	Качугский район	23	24	76	59
21.	Киренский район	26	26	57	56
22.	Куйтунский район	36	23	104	99
23.	Мамско-Чуйский район	12	14	30	26
24.	Нижеилимский район	98	87	82	89
25.	Нижеудинский район	118	112	130	132
26.	Ольхонский район	30	33	33	38
27.	Слюдянский район	72	75	51	56
28.	Тайшетский район	83	67	143	148
29.	Тулунский район	41	21	109	92
30.	Усольский район	69	71	110	106
31.	Усть-Илимский район	32	25	38	45
32.	Усть-Кутский район	80	79	64	61
33.	Усть-Удинский район	23	22	35	34
34.	Черемховский район	40	45	74	76
35.	Чунский район	26	31	85	80
36.	Шелеховский район	92	90	58	52
37.	Аларский район	37	41	54	64
38.	Баяндаевский район	39	37	32	28
39.	Боханский район	36	36	72	72
40.	Осинский район	30	37	46	50
41.	Нукутский район	32	43	55	46
42.	Эхирит-Булагатский район	57	62	52	48
<b>ИТОГО ПО ОБЛАСТИ:</b>		<b>3168</b>	<b>3072</b>	<b>3278</b>	<b>3111</b>

**14.8 Повышение профессионального уровня работников муниципальных учреждений культуры Иркутской области**

*Таблица № 14.8*

№ п/п	Муниципальное образование	Количество обучающихся		
		в вузах культуры и искусства	в ссузах культуры и искусства	КПК и др. формы обучения
1.	город Ангарск	11	16	125
2.	город Братск	14	9	92
3.	город Зима	8	3	14
4.	город Иркутск	10	7	292
5.	город Саянск	6	2	22
6.	город Свирск	2	3	26
7.	город Тулун	3	0	15
8.	город Усолье-Сибирское	3	2	51
9.	город Усть-Илимск	2	2	83
10.	город Черемхово	3	1	23
11.	Балаганский район	4	2	14
12.	город Бодайбо и район	2	5	4
13.	Братский район	1	6	63
14.	Жигаловский район	1	3	31
15.	Заларинский район	10	9	28
16.	Зиминский район	1	3	5
17.	Иркутский район	15	13	61
18.	Казачинско-Ленский район	6	4	10
19.	Катангский район	2	2	2
20.	Качугский район	2	7	27
21.	Киренский район	3	1	9
22.	Куйтунский район	4	25	53
23.	Мамско-Чуйский район	2	3	4
24.	Нижнеилимский район	11	5	45
25.	Нижнеудинский район	5	13	49
26.	Ольхонский район	2	2	126
27.	Слюдянский район	4	3	53
28.	Тайшетский район	1	0	28
29.	Тулунский район	7	10	23
30.	Усольский район	16	5	89
31.	Усть-Илимский район	0	5	6
32.	Усть-Кутский район	7	4	22
33.	Усть-Удинский район	5	5	10
34.	Черемховский район	2	2	64
35.	Чунский район	2	0	0
36.	Шелеховский район	6	1	58
37.	Аларский район	16	1	28
38.	Баяндаевский район	5	4	64
39.	Боханский район	5	3	36
40.	Осинский район	5	10	35
41.	Нукутский район	6	2	48
42.	Эхирит-Булагатский район	3	6	31
<b>ИТОГО ПО ОБЛАСТИ:</b>		<b>218</b>	<b>206</b>	<b>1833</b>

**14.9 Вакансии и потребность в специалистах муниципальных учреждений культуры  
Иркутской области**

*Таблица № 14.9*

<b>№ п/п</b>	<b>Муниципальное образование</b>	<b>Количество вакансий</b>	<b>Потребность в специалистах</b>
1.	город Ангарск	16	16
2.	город Братск	13	25
3.	город Зима	5	3
4.	город Иркутск	9	14
5.	город Саянск	5	8
6.	город Свирск	6	6
7.	город Тулун	4	4
8.	город Усолье-Сибирское	0	5
9.	город Усть-Илимск	4	4
10.	город Черемхово	9	9
11.	Балаганский район	0	1
12.	город Бодайбо и район	0	4
13.	Братский район	0	13
14.	Жигаловский район	0	4
15.	Заларинский район	0	12
16.	Зиминский район	0	9
17.	Иркутский район	15	3
18.	Казачинско-Ленский район	2	3
19.	Катангский район	1	3
20.	Качугский район	5	10
21.	Киренский район	1	1
22.	Куйтунский район	0	15
23.	Мамско-Чуйский район	1	1
24.	Нижеилимский район	14	17
25.	Нижеудинский район	14	14
26.	Ольхонский район	0	3
27.	Слюдянский район	10	9
28.	Тайшетский район	4	4
29.	Тулунский район	8	18
30.	Усольский район	26	15
31.	Усть-Илимский район	0	0
32.	Усть-Кутский район	8	8
33.	Усть-Удинский район	2	4
34.	Черемховский район	0	4
35.	Чунский район	0	2
36.	Шелеховский район	2	3
37.	Аларский район	1	1
38.	Баяндаевский район	1	16
39.	Боханский район	1	2
40.	Осинский район	1	23
41.	Нукутский район	5	5
42.	Эхирит-Булагатский район	0	9
<b>ИТОГО:</b>		<b>193</b>	<b>330</b>

Бумага офсетная. Печать RISO  
Форм. бум. 60x84 1/16. Уч.-изд. л. 4,15. Усл. печ. л. 5,0  
Тираж 100 экз. Заказ №

Отпечатано в ООО Оперативная типография *“На Чехова”*  
Иркутск, ул. Чехова, 10, тел.: (3952) 209-355, 209-056  
E-mail: [info@baikalprint.ru](mailto:info@baikalprint.ru) [www.baikalprint.ru](http://www.baikalprint.ru)